

Bosna i Hercegovina
BRČKO DISTRIKT
BOSNE I HERCEGOVINE



БОСНА И ХЕРЦЕГОВИНА
БРЧКО ДИСТРИКТ
БОСНЕ И ХЕРЦЕГОВИНЕ

IZVOD IZ PRIJEDLOGA

BUDŽET
BRČKO DISTRIKTA
BOSNE I HERCEGOVINE
ZA 2025. GODINU

Brčko, novembar 2025. godine

S a d r Ź a j

- Račun prihoda, rashoda i finansiranja.....	3
- Projekcija prihoda za 2025. godinu (Sintetika).....	4
- Tabela prikaz organizacione klasifikacije Prijedloga budžeta za 2025. godinu.....	6
- Tabela prikaz ekonomske klasifikacije Prijedloga budžeta za 2025. godinu.....	7
- Pregled budžetskih korisnika po organizaciono-ekonomskoj klasifikaciji (Sintetika na nivou razdjela).....	9
- Pregled Kapitalnog budžeta.....	19
- Pregled transfera, subvencija i donacija.....	29
- Makroekonomski pokazatelji i projekcije prihoda Prijedloga budžeta Brčko distrikta BiH za 2025. godinu	36
- Projekcija prihoda za 2025. godinu (Analitika).....	91
- Obrazloženje Prijedloga budžeta Brčko distrikta BiH za 2025. godinu.....	106

PRIJEDLOG BUDŽETA BRČKO DISTRIKTA BiH ZA 2025. GODINU

Na osnovu člana 22, 41. i 48. Statuta Brčko distrikta Bosne i Hercegovine („Službeni glasnik Brčko distrikta BiH“, broj 2/10 – prečišćeni tekst), člana 37. stav (1) tačka m) Zakona o budžetu Brčko distrikta Bosne i Hercegovine („Službeni glasnik Brčko distrikta BiH“, broj: 34/19 i 22/23) i člana 16. tačka f) Zakona o Vladi Brčko distrikta Bosne i Hercegovine („Službeni glasnik Brčko distrikta BiH“, broj: 22/18 – prečišćeni tekst, 49/18, 08/19, 10/19 i 32/19), gradonačelnik Brčko distrikta Bosne i Hercegovine, u ime Vlade Brčko distrikta BiH, predlaže Skupštini Brčko distrikta Bosne i Hercegovine Budžet Brčko distrikta BiH za fiskalnu 2025. godinu.

I. OPĆI DIO

Prijedlog budžeta Brčko distrikta BiH za 2025. godinu iznosi **358.596.639,13 KM** i sastoji se od:

Redni broj	Opis	Budžet 2023.	Budžet 2024.	Budžet 2025.
1.	Porezni prihodi	264.360.000,00	300.390.000,00	338.590.000,00
2.	Neporezni prihodi	14.322.579,43	20.184.769,58	13.150.385,00
3.	Tekuće donacije i transferi	1.342.078,06	142.300,00	130.350,13
I	UKUPNI PRIHODI (1+2+3)	280.024.657,49	320.717.069,58	351.870.735,13
4.	Rashodi (bruto plate i doprinosi, naknade troškova zaposlenika, rashodi za materijal, sitni inventar i usluge, tekući i kapitalni transferi i donacije, sredstva rezervi, sudske presude i rješenja, sudska i vansudska poravnanja i otpлата duga)	275.275.683,98	322.083.101,20	328.731.675,25
5.	Izdaci za stalna sredstva (kapitalni budžet)	47.654.616,86	136.061.830,76	29.864.963,88
II	UKUPNO RASHODI I IZDACI (4+5)	322.930.300,84	458.144.931,96	358.596.639,13
III	PLANIRANI VIŠAK RASHODA NAD PRIHODIMA (II - I)	42.905.643,35	137.427.862,38	6.725.904,00
6.	Pokriće nedostajućih sredstava suficitom iz prethodnih godina	36.485.642,75	130.557.862,38	0,00
7.	Pokriće nedostajućih sredstava iz primitaka od zaduživanja	0,00	0,00	0,00
8.	Pokriće nedostajućih sredstava iz sredstava pozajmljivanja	6.420.000,00	6.870.000,00	6.725.904,00
IV	FINANSIRANJE (6+7+8)	42.905.642,75	137.427.862,38	6.725.904,00

SINTETIKA PRIHODA ZA BUDŽET BRČKO DISTRIKTA BiH

Ekonomski kod	Naziv prihoda	Ostvarenje 2023.	Budžet 2024.	Ostvarenje 1.1.-30.6.2024.	Budžet 2025.
I 710000	PRIHODI OD POREZA (1 + 2)	275.693.626,52	300.390.000,00	145.900.715,18	338.590.000,00
711100	POREZI NA DOBIT POJEDINACA	2.572.084,93	3.500.000,00	1.309.336,83	3.000.000,00
711200	POREZ NA DOBIT PREDUZEĆA	22.666.143,80	23.000.000,00	13.405.305,74	26.000.000,00
713100	POREZI NA PLATE	4.885.669,69	6.500.000,00	2.260.366,46	9.000.000,00
714100	POREZ NA IMOVINU	1.705.786,69	1.900.000,00	711.598,67	2.100.000,00
715100	POREZ NA PRODAJU DOBARA I USLUGA	555,90	0,00	1.782,58	0,00
715200	POREZ NA PROMET POSEBNIH USLUGA	1.317.533,87	2.390.000,00	816.643,67	2.050.000,00
715300	POREZ NA UPOTREBU DOBARA ILI NA ODOBRENJA ZA KORIŠTENJE DOBARA ILI ZA IZVOĐENJE AKTIVNOSTI	1.489.996,40	1.500.000,00	257.720,00	1.800.000,00
715400	POSEBAN POREZ - A K C I Z E	1.250,00	0,00	0,00	0,00
1	UKUPNO IZRAVNI POREZI	34.639.021,28	38.790.000,00	18.762.753,95	43.950.000,00
715500	INDIREKTNI POREZ, PUTARINA I OSTALI PRIHODI DOZNAČEN OD UIO U BiH	241.054.605,24	261.600.000,00	127.137.961,23	294.640.000,00
2	UKUPNO NEIZRAVNI POREZI	241.054.605,24	261.600.000,00	127.137.961,23	294.640.000,00
II 720000	NEPOREZNI PRIHODI	16.039.736,06	20.184.769,58	13.365.486,18	13.150.385,00
721100	PRIHODI OD FINANSIJSKE I NEFINANSIJSKE IMOVINE	937.671,12	1.028.640,00	458.686,28	1.098.000,00
721200	OSTALI PRIHODI OD IMOVINE	2.997.725,24	2.760.212,00	919.474,28	2.846.000,00
721600	PRIHODI OD PRIVATIZACIJE STANOVA I POSLOVNIH PROSTORA	28.106,64	55.000,00	8.276,00	40.000,00
722100	ADMINISTRATIVNE TAKSE	837.352,77	822.700,00	451.436,65	856.535,00
722200	SUDSKE TAKSE I SUDSKE NAKNADE	1.287.984,61	4.875.459,82	4.252.144,82	1.405.050,00
722300	KOMUNALNE TAKSE	310.286,05	400.150,00	95.805,56	400.100,00
722400	OSTALE BUDŽETSKE NAKNADE I TAKSE	1.186.911,96	1.154.900,00	681.874,76	826.200,00
722500	POSEBNE NAKNADE I TAKSE	1.969.676,16	2.232.250,93	1.608.606,86	2.202.300,00
722600	PRIHODI OD PRUŽANJA JAVNIH USLUGA	1.667.735,26	1.320.485,00	698.604,84	1.378.200,00
722700	NEPLANIRANE UPLATE - PRIHODI	2.840.208,55	3.131.971,83	3.299.257,85	99.000,00
723100	NOVČANE KAZNE	1.976.077,70	2.403.000,00	891.318,28	1.999.000,00
	UKUPNO POREZNI I NEPOREZNI PRIHODI (I + II)	291.733.362,58	320.574.769,58	159.266.201,36	351.740.385,00
III 730000	TEKUĆE DONACIJE I TRANSFERI	1.326.042,02	142.300,00	185.098,80	130.350,13
731100	DONACIJE IZ INOSTRANSTVA	0,00	300,00	0,00	0,00
732100	DOMAĆE DONACIJE	1.326.042,02	142.000,00	185.098,80	130.350,13
	UKUPNO POREZNI I, NEPOREZNI PRIHODI, DONACIJE I TRANSFERI (I + II + III)	293.059.404,60	320.717.069,58	159.451.300,16	351.870.735,13
IV	FINANSIRANJE	6.977.333,75	137.427.862,38	3.557.650,39	6.725.904,00
813300	Primljene otplate od pozajmljivanja javnim preduzećima	6.977.333,75	6.870.000,00	3.557.650,39	6.725.904,00
814200	Primici od inostranog zaduživanja		0,00	0,00	0,00
591100	Neraspoređeni višak prihoda i rashoda	0,00	130.557.862,38	0,00	0,00

Ekonomski kod	Naziv prihoda	Ostvarenje 2023.	Budžet 2024.	Ostvarenje 1.1.-30.6.2024.	Budžet 2025.
	SVEUKUPNO PRIHODI I FINANSIRANJE (I + II + III) + IV	300.036.738,35	458.144.931,96	163.008.950,55	358.596.639,13

ORGANIZACIONA KLASIFIKACIJA BUDŽETA

Razdio	Naziv razdjela	Ostvarenje 2023.	Ostvarenje 1.1.-30.6.2024.	Budžet 2025.	Indeks 5/3
1	2	3	4	5	6
10	SKUPŠTINA BRČKO DISTRIKTA BiH	6.328.493,90	2.799.015,79	6.862.559,49	108
11	URED GRADONAČELNIKA	8.770.443,84	4.600.989,80	10.609.044,41	121
12	PRAVOSUĐE BRČKO DISTRIKTA BiH	13.141.727,55	6.848.725,39	18.023.505,95	137
13	POLICIJA DISTRIKTA	13.967.548,65	7.153.231,34	27.094.680,24	194
14	ODJELJENJE ZA JAVNU SIGURNOST	6.008.602,75	2.939.631,34	8.980.506,98	149
15	ODJELJENJE ZA STRUČNE I ADMINISTRATIVNE POSLOVE	3.787.968,37	1.838.570,10	4.116.212,87	109
16	DIREKCIJA ZA FINANSIJE	5.744.740,51	3.138.768,71	12.940.371,46	225
17	ODJELJENJE ZA PRIVREDNI RAZVOJ, SPORT I KULTURU	17.524.845,06	9.282.450,12	24.409.324,86	139
18	ODJELJENJE ZA POLJOPRIVREDU, ŠUMARSTVO I VODOPRIVREDU	21.353.850,71	9.188.950,56	22.315.118,88	105
19	ODJELJENJE ZA ZDRAVSTVO I OSTALE USLUGE	71.324.779,75	47.999.531,03	90.691.411,82	127
20	ODJELJENJE ZA OBRAZOVANJE	47.288.108,42	25.675.363,74	69.442.948,55	147
21	ODJELJENJE ZA PROSTORNO PLANIRANJE I IMOVINSKOPRAVNE POSLOVE	3.433.411,68	3.605.144,05	8.317.182,67	242
22	ODJELJENJE ZA RASELJENA LICA, IZBJEGLICE I STAMBENA PITANJA	2.132.216,71	483.300,49	3.553.618,31	167
23	ODJELJENJE ZA KOMUNALNE POSLOVE	8.255.171,14	3.514.955,55	6.754.339,56	82
24	ODJELJENJE ZA JAVNE POSLOVE	6.642.435,37	3.576.023,20	6.691.791,64	101
25	ODJELJENJE ZA JAVNI REGISTAR	5.182.925,58	2.822.462,76	7.912.982,95	153
26	KOMISIJA ZA PAPIRE OD VRIJEDNOSTI	322.099,67	139.006,25	558.509,86	173
27	URED ZA UPRAVLJANJE JAVNOM IMOVINOM	3.856.143,93	1.912.606,93	4.725.672,01	123
28	URED KOORDINATORA BRČKO DISTRIKTA BiH PRI VIJEĆU MINISTARA BOSNE I HERCEGOVINE	298.677,70	152.442,33	379.539,00	127
29	SREDSTVA BUDŽETSKE REZERVE	1.287.655,60	287.009,87	1.365.701,64	106
30	URED ZA REVIZIJU	842.065,27	383.464,08	1.289.623,40	153
31	ODJELJENJE ZA EVROPSKE INTEGRACIJE I MEĐUNARODNU SARADNJU	1.227.724,55	489.970,00	1.501.076,74	122
32	URED ZA PREVENCIJU KORUPCIJE I KOORDINACIJU AKTIVNOSTI NA SUZBIJANJU KORUPCIJE	463.314,96	226.298,75	758.118,61	164
33	KOMISIJA ZA ODLUČIVANJE O SUKOBU INTERESA	444.087,17	329.525,53	607.775,23	137
	Ukupno planirano	249.629.038,84	139.387.437,71	339.901.617,13	136
16020002	Sudske presude i rješenja, sudska i vansudska poravnanja	3.160.058,67	737.455,14	2.160.059,00	68
16030003	Domaća i strana pozajmljivanja i otplate duga	11.529.043,27	6.822.725,36	16.534.963,00	143
	Ukupno planirano	14.689.101,94	7.560.180,50	18.695.022,00	127
	Ukupno planirano	264.318.140,78	146.947.618,21	358.596.639,13	136

EKONOMSKA KLASIFIKACIJA BUDŽETA

Ekonomski kod	Vrsta rashoda	Ostvarenje 2023.	Ostvarenje 1.1.-30.6.2024.	Budžet 2025.	Indeks 5/3
1	2	3	4	5	6
611100	Bruto plate	85.174.408,06	46.674.008,26	120.103.345,52	141
611200	Naknade troškova zaposlenih	6.882.433,72	3.759.816,77	11.068.379,25	161
612100	Doprinosi poslodavca	3.560.148,74	1.935.316,42	4.837.501,05	136
613100	Putni troškovi	455.513,97	211.655,52	685.654,00	151
613200	Rashodi za energiju	5.796.888,56	2.713.663,86	6.055.888,00	104
613300	Rashodi za komunikaciju i komunalne usluge	1.686.675,27	483.848,35	1.719.261,00	102
613400	Nabavka materijala, robe i sitnog inventara	2.997.832,11	634.211,21	5.179.719,00	173
613500	Rashodi za usluge prijevoza i goriva	4.712.596,95	2.273.928,62	5.037.287,00	107
613600	Unajmljivanje imovine, opreme i nematerijalne imovine	72.415,60	31.239,80	85.220,00	118
613700	Rashodi za tekuće održavanje	3.981.396,32	1.128.778,40	5.463.183,00	137
613800	Rashodi osiguranja, bankovnih usluga i usluga platnog prometa	310.581,51	132.030,67	448.861,00	145
613900	Ugovorene i druge posebne usluge	19.921.046,62	8.090.662,47	22.886.516,43	115
614100	Tekući transferi drugim i istim nivoima vlasti	32.184.580,06	29.404.382,69	42.456.396,00	132
614200	Tekuće donacije pojedincima	37.888.818,17	16.100.939,81	41.917.400,00	111
614300	Tekuće donacije neprofitnim organizacijama	5.545.483,13	1.629.382,04	5.737.194,00	103
614400	Subvencije javnim preduzećima	2.650.000,00	0,00	300.000,00	11
614500	Subvencije privatnim preduzećima i poduzetnicima	24.403.387,84	13.613.399,18	27.700.000,00	114
615100	Kapitalni transferi drugim nivoima vlasti, fondovima i javnim ustanovama	1.830.000,00	3.247.400,00	5.275.000,00	288
615200	Kapitalne donacije pojedincima, neprofitnim organizacijama, preduzećima, preduzetnicima i javnim preduzećima	4.145.030,52	330.000,00	4.689.907,00	113
615500	Kapitalni transferi privatnim preduzećima i preduzetnicima	0,00	0,00	500.000,00	0
615700	Kapitalni transferi u inostranstvu	0,00	0,00	50.000,00	0
616200	Rashodi za inostrane kamate	31.482,24	6.538,89	2.913.024,00	9.253
616300	Kamate na domaće pozajmljivanje	10.760,70	0,00	0,00	0
616400	Ostale naknade vezane za pozajmljivanje	827.397,78	663.204,24	393.886,00	48
821100	Nabavka zemljišta, šuma i višegodišnjih zasada	0,00	410.759,25	550.000,00	0
821200	Nabavka građevina	2.730.337,62	3.073.978,08	8.245.628,00	302
821300	Nabavka opreme	2.125.655,22	1.598.342,32	10.086.925,00	475
821400	Nabavka ostalih stalnih sredstava	0,00	0,00	45.000,00	0
821500	Nabavka stalnih sredstava u obliku prava	214.685,47	94.999,32	4.602.000,00	2.144
821600	Rekonstrukcija i investicijsko održavanje	3.796.445,78	2.609.666,91	6.335.410,88	167
823100	Otplate dugova primljenih kroz Državu	9.924.418,35	6.095.465,13	13.228.053,00	133
823300	Otplate domaćeg pozajmljivanja	457.720,47		0,00	0

Ekonomski kod	Vrsta rashoda	Ostvarenje 2023.	Ostvarenje 1.1.-30.6.2024.	Budžet 2025.	Indeks 5/3
1	2	3	4	5	6
	Ukupno planirano	264.318.140,78	146.947.618,21	358.596.639,13	136

B) PREGLED BUDŽETSKIH KORISNIKA PO ORGANIZACIONO-EKONOMSKOJ KLASIFIKACIJI (Sintetika)

Razdio	10	SKUPŠTINA BRČKO DISTRIKTA BiH			
Ekonomski kod	Naziv ekonomskog koda	Ostvarenje 2023.	Ostvarenje 1.1.-30.6.2024.	Budžet 2025.	Indeks 5/3
1	2	3	4	5	6
611100	Bruto plate	2.542.617,50	1.382.349,31	2.957.218,86	116
611200	Naknade troškova zaposlenih	156.696,65	72.740,24	162.634,00	104
612100	Doprinosi poslodavca	89.102,30	48.779,58	104.425,63	117
613100	Putni troškovi	15.458,94	7.926,35	15.401,00	100
613200	Rashodi za energiju	75.908,01	46.013,59	77.859,00	103
613300	Rashodi za komunikaciju i komunalne usluge	16.951,06	4.764,95	15.185,00	90
613400	Nabavka materijala, robe i sitnog inventara	25.452,76	9.582,12	25.989,00	102
613500	Rashodi za usluge prijevoza i goriva	16.271,50	8.069,45	16.272,00	100
613600	Unajmljivanje imovine, opreme i nematerijalne imovine	6.000,00	2.500,00	6.000,00	100
613700	Rashodi za tekuće održavanje	21.037,29	5.102,08	22.044,00	105
613800	Rashodi osiguranja, bankovnih usluga i usluga platnog prometa	7.718,64	5.873,46	7.725,00	100
613900	Ugovorene i druge posebne usluge	715.879,25	346.219,34	802.406,00	112
614200	Tekuće donacije pojedincima	62.800,00	48.050,00	76.400,00	122
614300	Tekuće donacije neprofitnim organizacijama	493.600,00	386.046,00	480.000,00	97
615100	Kapitalni transferi drugim nivoima vlasti, fondovima i javnim ustanovama	50.000,00	0,00	100.000,00	200
615200	Kapitalne donacije pojedincima, neprofitnim organizacijama, preduzećima, preduzetnicima i javnim preduzećima	2.033.000,00	330.000,00	1.983.000,00	98
821300	Nabavka opreme	0,00	0,00	10.000,00	0
821500	Nabavka stalnih sredstava u obliku prava		94.999,32	0,00	0
Ukupno za razdio 10		6.328.493,90	2.799.015,79	6.862.559,49	108
Razdio	11	URED GRADONAČELNIKA			
Ekonomski kod	Naziv ekonomskog koda	Ostvarenje 2023.	Ostvarenje 1.1.-30.6.2024.	Budžet 2025.	Indeks 5/3
1	2	3	4	5	6
611100	Bruto plate	4.992.506,59	2.770.754,80	6.451.784,92	129
611200	Naknade troškova zaposlenih	411.096,95	199.782,28	609.379,00	148
612100	Doprinosi poslodavca	175.051,52	97.478,31	246.367,49	141
613100	Putni troškovi	45.047,56	15.941,81	52.900,00	117
613200	Rashodi za energiju	4.477,03	1.944,63	8.000,00	179
613300	Rashodi za komunikaciju i komunalne usluge	24.974,65	6.831,78	38.080,00	152
613400	Nabavka materijala, robe i sitnog inventara	46.036,11	6.501,69	92.850,00	202
613500	Rashodi za usluge prijevoza i goriva	35.305,17	12.872,60	44.200,00	125
613600	Unajmljivanje imovine, opreme i nematerijalne imovine	41.188,08	17.844,04	44.200,00	107
613700	Rashodi za tekuće održavanje	40.607,27	16.086,36	35.300,00	87
613800	Rashodi osiguranja, bankovnih usluga i usluga platnog prometa	16.976,83	7.636,58	23.550,00	139
613900	Ugovorene i druge posebne usluge	1.014.043,89	595.744,09	1.099.670,00	108
614100	Tekući transferi drugim i istim nivoima vlasti	1.039.920,00	440.569,00	940.569,00	90
614200	Tekuće donacije pojedincima	19.600,00	7.350,00	10.000,00	51
614300	Tekuće donacije neprofitnim organizacijama	813.622,19	189.110,00	824.194,00	101
615100	Kapitalni transferi drugim nivoima vlasti, fondovima i javnim ustanovama	0,00	100.000,00	0,00	0
821300	Nabavka opreme	49.990,00	114.541,83	88.000,00	176
Ukupno za razdio 11		8.770.443,84	4.600.989,80	10.609.044,41	121
Razdio	12	PRAVOSUĐE BRČKO DISTRIKTA BiH			
Ekonomski kod	Naziv ekonomskog koda	Ostvarenje 2023.	Ostvarenje 1.1.-30.6.2024.	Budžet 2025.	Indeks 5/3
1	2	3	4	5	6

611100	Bruto plate	9.184.145,37	5.145.474,40	12.340.512,12	134
611200	Naknade troškova zaposlenih	713.728,63	349.752,89	1.262.023,00	177
612100	Doprinosi poslodavca	333.610,44	189.195,00	399.416,83	120
613100	Putni troškovi	73.302,61	43.436,58	103.200,00	141
613200	Rashodi za energiju	201.317,83	101.706,65	214.000,00	106
613300	Rashodi za komunikaciju i komunalne usluge	180.851,86	76.866,39	197.710,00	109
613400	Nabavka materijala, robe i sitnog inventara	169.926,26	46.469,61	245.217,00	144
613500	Rashodi za usluge prijevoza i goriva	55.475,84	24.588,56	73.490,00	132
613700	Rashodi za tekuće održavanje	118.284,65	39.037,13	152.760,00	129
613800	Rashodi osiguranja, bankovnih usluga i usluga platnog prometa	27.942,23	13.435,68	40.850,00	146
613900	Ugovorene i druge posebne usluge	1.949.452,28	790.489,45	2.074.327,00	106
821200	Nabavka građevina	0,00	0,00	50.000,00	0
821300	Nabavka opreme	99.894,60	0,00	670.000,00	671
821500	Nabavka stalnih sredstava u obliku prava	33.794,95	0,00	200.000,00	592
821600	Rekonstrukcija i investicijsko održavanje		28.273,05	0,00	0
Ukupno za razdio 12		13.141.727,55	6.848.725,39	18.023.505,95	137

Razdio	13	POLICIJA DISTRIKTA			
--------	----	--------------------	--	--	--

Ekonomski kod	Naziv ekonomskog koda	Ostvarenje 2023.	Ostvarenje 1.1.-30.6.2024.	Budžet 2025.	Indeks 5/3
1	2	3	4	5	6
611100	Bruto plate	9.957.679,61	4.994.382,87	15.352.416,64	154
611200	Naknade troškova zaposlenih	1.045.654,56	391.110,19	1.345.500,00	129
612100	Doprinosi poslodavca	856.003,87	444.916,19	1.234.717,60	144
613100	Putni troškovi	72.983,89	26.592,03	95.000,00	130
613200	Rashodi za energiju	168.441,70	107.050,04	230.000,00	137
613300	Rashodi za komunikaciju i komunalne usluge	165.636,38	38.522,13	222.500,00	134
613400	Nabavka materijala, robe i sitnog inventara	495.576,56	27.188,90	794.596,00	160
613500	Rashodi za usluge prijevoza i goriva	251.193,49	92.642,21	303.000,00	121
613600	Unajmljivanje imovine, opreme i nematerijalne imovine	17.720,00	9.642,00	27.500,00	155
613700	Rashodi za tekuće održavanje	486.118,41	36.812,51	1.348.500,00	277
613800	Rashodi osiguranja, bankovnih usluga i usluga platnog prometa	62.405,64	18.635,85	85.000,00	136
613900	Ugovorene i druge posebne usluge	106.352,19	38.008,72	837.950,00	788
614200	Tekuće donacije pojedincima	20.455,80	3.229,80	80.000,00	391
821200	Nabavka građevina	440,00	148.107,59	380.000,00	86.364
821300	Nabavka opreme	255.895,95	623.515,05	3.251.000,00	1.270
821400	Nabavka ostalih stalnih sredstava	0,00	0,00	15.000,00	0
821500	Nabavka stalnih sredstava u obliku prava	4.990,60	0,00	642.000,00	12.864
821600	Rekonstrukcija i investicijsko održavanje	0,00	152.875,26	850.000,00	0
Ukupno za razdio 13		13.967.548,65	7.153.231,34	27.094.680,24	194

Razdio	14	ODJELJENJE ZA JAVNU SIGURNOST			
--------	----	-------------------------------	--	--	--

Ekonomski kod	Naziv ekonomskog koda	Ostvarenje 2023.	Ostvarenje 1.1.-30.6.2024.	Budžet 2025.	Indeks 5/3
1	2	3	4	5	6
611100	Bruto plate	3.893.401,58	2.261.641,03	6.545.780,83	168
611200	Naknade troškova zaposlenih	312.288,28	232.213,96	680.620,00	218
612100	Doprinosi poslodavca	208.867,49	116.779,46	292.151,15	140
613100	Putni troškovi	24.053,82	3.122,03	27.700,00	115
613200	Rashodi za energiju	49.656,77	14.800,82	70.000,00	141
613300	Rashodi za komunikaciju i komunalne usluge	15.709,29	3.110,67	9.390,00	60
613400	Nabavka materijala, robe i sitnog inventara	43.277,59	0,00	162.735,00	376
613500	Rashodi za usluge prijevoza i goriva	72.556,93	25.143,06	87.000,00	120
613700	Rashodi za tekuće održavanje	131.110,07	7.689,91	237.000,00	181
613800	Rashodi osiguranja, bankovnih usluga i usluga platnog prometa	27.277,03	16.583,97	44.580,00	163
613900	Ugovorene i druge posebne usluge	634.313,62	256.886,20	359.550,00	57

614300	Tekuće donacije neprofitnim organizacijama	66.759,00	0,00	300.000,00	449
821200	Nabavka građevina	380.506,81	0,00	34.000,00	9
821300	Nabavka opreme	148.824,47	1.660,23	130.000,00	87
Ukupno za razdio 14		6.008.602,75	2.939.631,34	8.980.506,98	149

Razdio	15	ODJELJENJE ZA STRUČNE I ADMINISTRATIVNE POSLOVE			
--------	----	---	--	--	--

Ekonomski kod	Naziv ekonomskog koda	Ostvarenje 2023.	Ostvarenje 1.1.-30.6.2024.	Budžet 2025.	Indeks 5/3
1	2	3	4	5	6
611100	Bruto plate	1.529.776,10	834.308,46	1.977.258,38	129
611200	Naknade troškova zaposlenih	99.945,58	56.907,30	211.026,00	211
612100	Doprinosi poslodavca	47.186,13	25.220,43	67.848,49	144
613100	Putni troškovi	4.674,69	1.616,50	11.990,00	256
613200	Rashodi za energiju	73.521,04	35.937,59	82.540,00	112
613300	Rashodi za komunikaciju i komunalne usluge	64.759,24	17.556,50	43.609,00	67
613400	Nabavka materijala, robe i sitnog inventara	59.924,29	28.903,31	57.600,00	96
613500	Rashodi za usluge prijevoza i goriva	2.397,71	1.046,74	3.620,00	151
613700	Rashodi za tekuće održavanje	36.161,50	54,28	63.600,00	176
613800	Rashodi osiguranja, bankovnih usluga i usluga platnog prometa	3.835,29	1.604,52	5.090,00	133
613900	Ugovorene i druge posebne usluge	133.853,26	59.460,96	121.031,00	90
614300	Tekuće donacije neprofitnim organizacijama	1.561.603,17	764.242,98	984.000,00	63
821300	Nabavka opreme	13.431,60	11.710,53	327.000,00	2.435
821500	Nabavka stalnih sredstava u obliku prava	145.899,95	0,00	160.000,00	110
821600	Rekonstrukcija i investicijsko održavanje	10.998,82		0,00	0
Ukupno za razdio 15		3.787.968,37	1.838.570,10	4.116.212,87	109

Razdio	16	DIREKCIJA ZA FINANSIJE			
--------	----	------------------------	--	--	--

Ekonomski kod	Naziv ekonomskog koda	Ostvarenje 2023.	Ostvarenje 1.1.-30.6.2024.	Budžet 2025.	Indeks 5/3
1	2	3	4	5	6
611100	Bruto plate	4.304.081,72	2.349.208,51	6.072.850,72	141
611200	Naknade troškova zaposlenih	391.004,11	213.618,14	622.306,00	159
612100	Doprinosi poslodavca	147.515,54	82.522,38	193.075,74	131
613100	Putni troškovi	27.671,98	12.034,58	28.350,00	102
613200	Rashodi za energiju	84.056,94	13.886,37	90.000,00	107
613300	Rashodi za komunikaciju i komunalne usluge	202.939,41	96.710,01	194.450,00	96
613400	Nabavka materijala, robe i sitnog inventara	29.720,28	56.795,00	75.000,00	252
613500	Rashodi za usluge prijevoza i goriva	16.852,22	7.132,13	17.400,00	103
613700	Rashodi za tekuće održavanje	66.410,55	664,06	41.539,00	63
613800	Rashodi osiguranja, bankovnih usluga i usluga platnog prometa	37.406,70	16.074,65	38.400,00	103
613900	Ugovorene i druge posebne usluge	3.874.403,46	1.037.969,23	2.577.059,00	67
615700	Kapitalni transferi u inostranstvu	0,00	0,00	50.000,00	0
616200	Rashodi za inostrane kamate	31.482,24	6.538,89	2.913.024,00	9.253
616300	Kamate na domaće pozajmljivanje	10.760,70	0,00	0,00	0
616400	Ostale naknade vezane za pozajmljivanje	827.397,78	663.204,24	393.886,00	48
821300	Nabavka opreme	0,00	47.125,89	2.100.000,00	0
821500	Nabavka stalnih sredstava u obliku prava	0,00	0,00	3.000.000,00	0
823100	Otplate dugova primljenih kroz Državu	9.924.418,35	6.095.465,13	13.228.053,00	133
823300	Otplate domaćeg pozajmljivanja	457.720,47		0,00	0
Ukupno za razdio 16		20.433.842,45	10.698.949,21	31.635.393,46	155

Razdio	17	ODJELJENJE ZA PRIVREDNI RAZVOJ, SPORT I KULTURU			
--------	----	---	--	--	--

Ekonomski kod	Naziv ekonomskog koda	Ostvarenje 2023.	Ostvarenje 1.1.-30.6.2024.	Budžet 2025.	Indeks 5/3
1	2	3	4	5	6
611100	Bruto plate	1.015.896,28	574.046,32	1.465.573,25	144
611200	Naknade troškova zaposlenih	121.780,02	42.318,48	163.948,00	135

612100	Doprinosi poslodavca	38.257,85	21.498,40	58.609,61	153
613100	Putni troškovi	7.934,19	6.799,98	11.377,00	143
613200	Rashodi za energiju	160.913,63	54.992,95	175.000,00	109
613300	Rashodi za komunikaciju i komunalne usluge	153.652,52	10.137,05	26.850,00	17
613400	Nabavka materijala, robe i sitnog inventara	117.589,71	51.360,94	118.650,00	101
613500	Rashodi za usluge prijevoza i goriva	3.938,90	1.550,24	5.525,00	140
613700	Rashodi za tekuće održavanje	5.970,17	3.158,05	10.500,00	176
613800	Rashodi osiguranja, bankovnih usluga i usluga platnog prometa	4.813,37	1.616,08	4.848,00	101
613900	Ugovorene i druge posebne usluge	797.381,27	191.430,32	899.444,00	113
614100	Tekući transferi drugim i istim nivoima vlasti	2.012.960,98	466.303,00	4.250.000,00	211
614200	Tekuće donacije pojedincima	49.000,01	10.000,00	56.000,00	114
614300	Tekuće donacije neprofitnim organizacijama	2.261.818,77	0,00	2.659.000,00	118
614400	Subvencije javnim preduzećima	300.000,00	0,00	300.000,00	100
614500	Subvencije privatnim preduzećima i poduzetnicima	10.327.151,89	7.786.824,26	13.200.000,00	128
615100	Kapitalni transferi drugim nivoima vlasti, fondovima i javnim ustanovama	55.000,00	0,00	0,00	0
615200	Kapitalne donacije pojedincima, neprofitnim organizacijama, preduzećima, preduzetnicima i javnim preduzećima	29.249,87	0,00	200.000,00	684
821200	Nabavka građevina	0,00	60.414,05	194.000,00	0
821300	Nabavka opreme	61.535,63	0,00	360.000,00	585
821600	Rekonstrukcija i investicijsko održavanje	0,00	0,00	250.000,00	0
Ukupno za razdio 17		17.524.845,06	9.282.450,12	24.409.324,86	139

Razdio	18	ODJELJENJE ZA POLJOPRIVREDU, ŠUMARSTVO I VODOPRIVREDU
--------	----	---

Ekonomski kod	Naziv ekonomskog koda	Ostvarenje 2023.	Ostvarenje 1.1.-30.6.2024.	Budžet 2025.	Indeks 5/3
1	2	3	4	5	6
611100	Bruto plate	2.203.582,11	1.195.269,29	2.900.156,78	132
611200	Naknade troškova zaposlenih	160.058,16	89.128,88	356.033,00	222
612100	Doprinosi poslodavca	67.715,08	37.047,91	183.168,22	270
613100	Putni troškovi	14.885,18	5.903,01	17.000,00	114
613200	Rashodi za energiju	71.729,69	31.979,01	76.000,00	106
613300	Rashodi za komunikaciju i komunalne usluge	35.140,76	4.132,28	21.500,00	61
613400	Nabavka materijala, robe i sitnog inventara	145.927,54	25.226,31	246.300,00	169
613500	Rashodi za usluge prijevoza i goriva	70.525,17	29.410,75	60.500,00	86
613700	Rashodi za tekuće održavanje	531.118,34	220.022,18	717.000,00	135
613800	Rashodi osiguranja, bankovnih usluga i usluga platnog prometa	10.004,56	1.925,89	13.000,00	130
613900	Ugovorene i druge posebne usluge	768.247,15	170.510,30	802.000,00	104
614100	Tekući transferi drugim i istim nivoima vlasti	500.000,00	500.000,00	850.000,00	170
614200	Tekuće donacije pojedincima	2.369.159,92	717.547,32	130.000,00	5
614500	Subvencije privatnim preduzećima i poduzetnicima	14.076.235,95	5.826.574,92	14.500.000,00	103
615500	Kapitalni transferi privatnim preduzećima i preduzetnicima	0,00	0,00	500.000,00	0
821300	Nabavka opreme	0,00	0,00	13.000,00	0
821400	Nabavka ostalih stalnih sredstava	0,00	0,00	30.000,00	0
821500	Nabavka stalnih sredstava u obliku prava	29.999,97		0,00	0
821600	Rekonstrukcija i investicijsko održavanje	299.521,13	334.272,51	899.460,88	300
Ukupno za razdio 18		21.353.850,71	9.188.950,56	22.315.118,88	105

Razdio	19	ODJELJENJE ZA ZDRAVSTVO I OSTALE USLUGE
--------	----	---

Ekonomski kod	Naziv ekonomskog koda	Ostvarenje 2023.	Ostvarenje 1.1.-30.6.2024.	Budžet 2025.	Indeks 5/3
1	2	3	4	5	6
611100	Bruto plate	2.460.526,95	1.419.437,09	3.959.896,79	161
611200	Naknade troškova zaposlenih	192.363,99	107.817,11	416.077,00	216
612100	Doprinosi poslodavca	92.610,22	51.746,45	144.678,03	156
613100	Putni troškovi	19.188,99	8.677,41	30.850,00	161
613200	Rashodi za energiju	48.974,76	21.783,10	107.500,00	220

613300	Rashodi za komunikaciju i komunalne usluge	42.407,45	7.696,02	57.350,00	135
613400	Nabavka materijala, robe i sitnog inventara	508.022,13	213.548,26	1.629.000,00	321
613500	Rashodi za usluge prijevoza i goriva	18.144,66	7.282,79	46.300,00	255
613700	Rashodi za tekuće održavanje	93.827,63	1.790,58	243.400,00	259
613800	Rashodi osiguranja, bankovnih usluga i usluga platnog prometa	10.314,09	5.048,95	47.100,00	457
613900	Ugovorene i druge posebne usluge	5.165.935,78	2.328.101,67	6.418.260,00	124
614100	Tekući transferi drugim i istim nivoima vlasti	26.772.500,00	26.015.000,00	32.740.000,00	122
614200	Tekuće donacije pojedincima	33.280.103,83	14.341.026,60	39.400.000,00	118
614300	Tekuće donacije neprofitnim organizacijama	125.840,00	261.950,00	350.000,00	278
615100	Kapitalni transferi drugim nivoima vlasti, fondovima i javnim ustanovama	1.700.000,00	3.147.400,00	4.000.000,00	235
821200	Nabavka građevina		135,00	0,00	0
821300	Nabavka opreme	794.019,27	59.670,00	906.000,00	114
821500	Nabavka stalnih sredstava u obliku prava	0,00	0,00	150.000,00	0
821600	Rekonstrukcija i investicijsko održavanje	0,00	1.420,00	45.000,00	0
Ukupno za razdio 19		71.324.779,75	47.999.531,03	90.691.411,82	127

Razdio	20	ODJELJENJE ZA OBRAZOVANJE			
--------	----	---------------------------	--	--	--

Ekonomski kod	Naziv ekonomskog koda	Ostvarenje 2023.	Ostvarenje 1.1.-30.6.2024.	Budžet 2025.	Indeks 5/3
1	2	3	4	5	6
611100	Bruto plate	31.217.781,99	17.229.301,79	43.334.652,81	139
611200	Naknade troškova zaposlenih	2.169.810,36	1.469.431,54	3.395.000,00	156
612100	Doprinosi poslodavca	1.127.438,15	619.102,67	1.317.367,74	117
613100	Putni troškovi	44.599,00	33.325,11	64.100,00	144
613200	Rashodi za energiju	1.613.573,07	777.005,70	1.679.400,00	104
613300	Rashodi za komunikaciju i komunalne usluge	322.835,85	130.691,00	410.300,00	127
613400	Nabavka materijala, robe i sitnog inventara	1.143.970,02	103.019,12	1.388.300,00	121
613500	Rashodi za usluge prijevoza i goriva	4.072.327,01	2.018.676,24	4.261.600,00	105
613700	Rashodi za tekuće održavanje	474.786,50	109.831,51	456.700,00	96
613800	Rashodi osiguranja, bankovnih usluga i usluga platnog prometa	57.845,33	23.890,67	71.600,00	124
613900	Ugovorene i druge posebne usluge	3.574.625,18	1.767.608,48	3.693.800,00	103
614200	Tekuće donacije pojedincima	1.222.200,00	714.400,00	2.163.000,00	177
821200	Nabavka građevina	100,00	312.759,38	3.612.628,00	3.612.628
821300	Nabavka opreme	182.999,73	207.084,10	1.314.500,00	718
821600	Rekonstrukcija i investicijsko održavanje	63.216,23	159.236,43	2.280.000,00	3.607
Ukupno za razdio 20		47.288.108,42	25.675.363,74	69.442.948,55	147

Razdio	21	ODJELJENJE ZA PROSTORNO PLANIRANJE I IMOVINSKO-PRAVNE POSLOVE			
--------	----	---	--	--	--

Ekonomski kod	Naziv ekonomskog koda	Ostvarenje 2023.	Ostvarenje 1.1.-30.6.2024.	Budžet 2025.	Indeks 5/3
1	2	3	4	5	6
611100	Bruto plate	1.422.887,62	806.563,56	2.111.219,06	148
611200	Naknade troškova zaposlenih	135.328,79	67.005,56	283.300,00	209
612100	Doprinosi poslodavca	42.516,89	24.318,98	75.583,82	178
613100	Putni troškovi	14.731,73	11.926,59	35.950,00	244
613200	Rashodi za energiju	3.415,59	1.749,68	6.500,00	190
613300	Rashodi za komunikaciju i komunalne usluge	3.700,21	833,32	6.300,00	170
613400	Nabavka materijala, robe i sitnog inventara	11.955,63	691,94	26.100,00	218
613500	Rashodi za usluge prijevoza i goriva	8.054,39	4.055,89	14.000,00	174
613700	Rashodi za tekuće održavanje	16.592,98	184,61	23.000,00	139
613800	Rashodi osiguranja, bankovnih usluga i usluga platnog prometa	5.075,79	1.635,26	9.000,00	177
613900	Ugovorene i druge posebne usluge	162.712,98	71.585,90	240.402,79	148
614100	Tekući transferi drugim i istim nivoima vlasti	1.519.199,08	1.982.510,69	3.535.827,00	233
614300	Tekuće donacije neprofitnim organizacijama	87.240,00	0,00	0,00	0
615100	Kapitalni transferi drugim nivoima vlasti, fondovima i javnim ustanovama	0,00	0,00	1.150.000,00	0

821100	Nabavka zemljišta, šuma i višegodišnjih zasada	0,00	410.759,25	500.000,00	0
821300	Nabavka opreme	0,00	221.322,82	300.000,00	0
Ukupno za razdio 21		3.433.411,68	3.605.144,05	8.317.182,67	242

Razdio	22	ODJELJENJE ZA RASELJENA LICA, IZBJEGLICE I STAMBENA PITANJA			
--------	----	---	--	--	--

Ekonomski kod	Naziv ekonomskog koda	Ostvarenje 2023.	Ostvarenje 1.1.-30.6.2024.	Budžet 2025.	Indeks 5/3
1	2	3	4	5	6
611100	Bruto plate	710.916,91	385.035,34	969.135,23	136
611200	Naknade troškova zaposlenih	66.025,71	38.431,65	115.275,00	175
612100	Doprinosi poslodavca	25.004,12	12.701,00	33.871,08	135
613100	Putni troškovi	5.837,32	3.109,26	5.827,00	100
613200	Rashodi za energiju	20.428,19	3.184,55	17.000,00	83
613300	Rashodi za komunikaciju i komunalne usluge	12.205,78	2.043,57	16.350,00	134
613400	Nabavka materijala, robe i sitnog inventara	9.046,46	4.462,20	10.000,00	111
613500	Rashodi za usluge prijevoza i goriva	7.008,76	3.394,20	7.800,00	111
613700	Rashodi za tekuće održavanje	7.016,83	780,14	5.500,00	78
613800	Rashodi osiguranja, bankovnih usluga i usluga platnog prometa	3.040,87	1.238,18	7.300,00	240
613900	Ugovorene i druge posebne usluge	67.942,67	25.577,62	135.210,00	199
614200	Tekuće donacije pojedincima	828,61	359,28	2.000,00	241
615100	Kapitalni transferi drugim nivoima vlasti, fondovima i javnim ustanovama	25.000,00	0,00	25.000,00	100
615200	Kapitalne donacije pojedincima, neprofitnim organizacijama, preduzećima, preduzetnicima i javnim preduzećima	1.075.780,65	0,00	1.350.000,00	125
821200	Nabavka građevina	0,00	0,00	695.000,00	0
821300	Nabavka opreme	96.133,83	2.983,50	37.000,00	38
821600	Rekonstrukcija i investicijsko održavanje	0,00	0,00	121.350,00	0
Ukupno za razdio 22		2.132.216,71	483.300,49	3.553.618,31	167

Razdio	23	ODJELJENJE ZA KOMUNALNE POSLOVE			
--------	----	---------------------------------	--	--	--

Ekonomski kod	Naziv ekonomskog koda	Ostvarenje 2023.	Ostvarenje 1.1.-30.6.2024.	Budžet 2025.	Indeks 5/3
1	2	3	4	5	6
611100	Bruto plate	726.833,32	428.032,53	1.153.902,23	159
611200	Naknade troškova zaposlenih	45.952,25	22.326,74	118.620,00	258
612100	Doprinosi poslodavca	18.070,08	11.447,38	41.884,33	232
613100	Putni troškovi	4.491,68	2.327,20	5.529,00	123
613200	Rashodi za energiju	2.777.878,85	1.303.902,73	2.743.459,00	99
613300	Rashodi za komunikaciju i komunalne usluge	98.538,77	1.798,49	98.768,00	100
613400	Nabavka materijala, robe i sitnog inventara	10.998,00	0,00	13.770,00	125
613500	Rashodi za usluge prijevoza i goriva	9.390,38	4.270,91	9.100,00	97
613700	Rashodi za tekuće održavanje	285.880,97	180.506,52	288.100,00	101
613800	Rashodi osiguranja, bankovnih usluga i usluga platnog prometa	3.964,30	968,96	4.150,00	105
613900	Ugovorene i druge posebne usluge	69.055,19	28.918,23	70.150,00	102
614400	Subvencije javnim preduzećima	2.350.000,00	0,00	0,00	0
615200	Kapitalne donacije pojedincima, neprofitnim organizacijama, preduzećima, preduzetnicima i javnim preduzećima	607.000,00	0,00	1.156.907,00	191
821200	Nabavka građevina	1.247.117,35	1.530.455,86	1.050.000,00	84
Ukupno za razdio 23		8.255.171,14	3.514.955,55	6.754.339,56	82

Razdio	24	ODJELJENJE ZA JAVNE POSLOVE			
--------	----	-----------------------------	--	--	--

Ekonomski kod	Naziv ekonomskog koda	Ostvarenje 2023.	Ostvarenje 1.1.-30.6.2024.	Budžet 2025.	Indeks 5/3
1	2	3	4	5	6
611100	Bruto plate	1.460.677,67	829.842,89	1.914.780,44	131
611200	Naknade troškova zaposlenih	91.877,23	57.666,67	191.180,00	208
612100	Doprinosi poslodavca	40.175,03	22.988,80	58.401,20	145
613100	Putni troškovi	1.093,52	780,45	5.570,00	509

613200	Rashodi za energiju	35.952,03	20.333,87	44.930,00	125
613300	Rashodi za komunikaciju i komunalne usluge	27.209,18	4.266,29	31.760,00	117
613400	Nabavka materijala, robe i sitnog inventara	13.868,84	8.762,76	27.600,00	199
613500	Rashodi za usluge prijevoza i goriva	16.895,47	7.656,74	19.880,00	118
613600	Unajmljivanje imovine, opreme i nematerijalne imovine	2.507,52	1.253,76	2.520,00	100
613700	Rashodi za tekuće održavanje	1.097.397,74	367.377,27	1.289.000,00	117
613800	Rashodi osiguranja, bankovnih usluga i usluga platnog prometa	5.109,11	1.787,62	9.510,00	186
613900	Ugovorene i druge posebne usluge	90.015,37	73.470,36	188.060,00	209
821200	Nabavka građevina	576.170,01	563.282,60	1.640.000,00	285
821300	Nabavka opreme	11.114,76	11.464,82	46.000,00	414
821600	Rekonstrukcija i investicijsko održavanje	3.172.371,89	1.605.088,30	1.222.600,00	39
Ukupno za razdio 24		6.642.435,37	3.576.023,20	6.691.791,64	101

Razdio	25	ODJELJENJE ZA JAVNI REGISTAR
--------	----	------------------------------

Ekonomski kod	Naziv ekonomskog koda	Ostvarenje 2023.	Ostvarenje 1.1.-30.6.2024.	Budžet 2025.	Indeks 5/3
1	2	3	4	5	6
611100	Bruto plate	3.614.434,66	1.993.907,53	5.214.817,95	144
611200	Naknade troškova zaposlenih	411.582,60	194.242,72	590.600,00	143
612100	Doprinosi poslodavca	115.277,18	61.918,81	188.000,00	163
613100	Putni troškovi	15.657,42	2.852,11	25.500,00	163
613200	Rashodi za energiju	103.213,52	41.097,26	93.000,00	90
613300	Rashodi za komunikaciju i komunalne usluge	138.019,73	24.563,31	141.200,00	102
613400	Nabavka materijala, robe i sitnog inventara	85.636,01	26.634,00	151.000,00	176
613500	Rashodi za usluge prijevoza i goriva	29.630,95	14.641,21	30.600,00	103
613700	Rashodi za tekuće održavanje	22.080,31	3.117,59	20.000,00	91
613800	Rashodi osiguranja, bankovnih usluga i usluga platnog prometa	12.844,50	7.859,54	16.500,00	128
613900	Ugovorene i druge posebne usluge	432.482,30	210.115,44	822.765,00	190
821200	Nabavka građevina		54.325,44	0,00	0
821300	Nabavka opreme	202.066,40	187.187,80	159.000,00	79
821500	Nabavka stalnih sredstava u obliku prava	0,00	0,00	450.000,00	0
821600	Rekonstrukcija i investicijsko održavanje	0,00	0,00	10.000,00	0
Ukupno za razdio 25		5.182.925,58	2.822.462,76	7.912.982,95	153

Razdio	26	KOMISIJA ZA PAPIRE OD VRIJEDNOSTI
--------	----	-----------------------------------

Ekonomski kod	Naziv ekonomskog koda	Ostvarenje 2023.	Ostvarenje 1.1.-30.6.2024.	Budžet 2025.	Indeks 5/3
1	2	3	4	5	6
611100	Bruto plate	235.126,63	112.018,54	353.709,86	150
611200	Naknade troškova zaposlenih	23.858,60	4.118,66	33.200,00	139
612100	Doprinosi poslodavca	9.590,46	4.169,15	15.980,00	167
613100	Putni troškovi	2.792,44	172,00	5.100,00	183
613200	Rashodi za energiju	7.733,55	3.985,13	10.000,00	129
613300	Rashodi za komunikaciju i komunalne usluge	8.568,93	3.511,92	11.010,00	128
613400	Nabavka materijala, robe i sitnog inventara	1.270,16	0,00	2.150,00	169
613500	Rashodi za usluge prijevoza i goriva	503,95	187,38	1.100,00	218
613700	Rashodi za tekuće održavanje	60,52	54,28	1.940,00	3.206
613800	Rashodi osiguranja, bankovnih usluga i usluga platnog prometa	415,22	269,19	700,00	169
613900	Ugovorene i druge posebne usluge	28.249,65	10.520,00	66.620,00	236
821300	Nabavka opreme	3.929,56	0,00	57.000,00	1.451
Ukupno za razdio 26		322.099,67	139.006,25	558.509,86	173

Razdio	27	URED ZA UPRAVLJANJE JAVNOM IMOVINOM
--------	----	-------------------------------------

Ekonomski kod	Naziv ekonomskog koda	Ostvarenje 2023.	Ostvarenje 1.1.-30.6.2024.	Budžet 2025.	Indeks 5/3
1	2	3	4	5	6
611100	Bruto plate	1.426.640,55	762.285,54	1.902.837,98	133

611200	Naknade troškova zaposlenih	120.929,87	63.958,87	221.312,00	183
612100	Doprinosi poslodavca	41.002,47	21.096,26	55.603,03	136
613100	Putni troškovi	6.590,27	1.580,60	5.000,00	76
613200	Rashodi za energiju	275.980,32	123.282,32	300.000,00	109
613300	Rashodi za komunikaciju i komunalne usluge	143.714,50	33.685,22	124.499,00	87
613400	Nabavka materijala, robe i sitnog inventara	39.230,89	7.686,27	36.000,00	92
613500	Rashodi za usluge prijevoza i goriva	7.617,20	3.332,58	6.800,00	89
613700	Rashodi za tekuće održavanje	408.774,78	134.588,24	459.000,00	112
613800	Rashodi osiguranja, bankovnih usluga i usluga platnog prometa	4.385,98	1.498,31	3.500,00	80
613900	Ugovorene i druge posebne usluge	39.579,84	23.895,12	51.120,00	129
615200	Kapitalne donacije pojedincima, neprofitnim organizacijama, preduzećima, preduzetnicima i javnim preduzećima	400.000,00	0,00	0,00	0
821100	Nabavka zemljišta, šuma i višegodišnjih zasada	0,00	0,00	50.000,00	0
821200	Nabavka građevina	526.003,45	404.498,16	590.000,00	112
821300	Nabavka opreme	165.356,10	102.422,78	280.000,00	169
821600	Rekonstrukcija i investicijsko održavanje	250.337,71	228.796,66	640.000,00	256
Ukupno za razdio 27		3.856.143,93	1.912.606,93	4.725.672,01	123

Razdio	28	URED KOORDINATORA BRČKO DISTRIKTA BiH PRI VIJEĆU MINISTARA BOSNE I HERCEGOVINE
--------	----	--

Ekonomski kod	Naziv ekonomskog koda	Ostvarenje 2023.	Ostvarenje 1.1.-30.6.2024.	Budžet 2025.	Indeks 5/3
1	2	3	4	5	6
611100	Bruto plate	192.590,68	108.384,87	233.059,00	121
611200	Naknade troškova zaposlenih	70.019,24	26.146,00	69.720,00	100
612100	Doprinosi poslodavca	4.262,55	2.548,82	5.600,00	131
613100	Putni troškovi	5.914,19	2.262,71	15.000,00	254
613400	Nabavka materijala, robe i sitnog inventara	128,70	0,00	1.000,00	777
613500	Rashodi za usluge prijevoza i goriva	9.295,31	4.449,82	10.500,00	113
613600	Unajmljivanje imovine, opreme i nematerijalne imovine	5.000,00	0,00	5.000,00	100
613700	Rashodi za tekuće održavanje	4.851,00	1.436,51	5.000,00	103
613800	Rashodi osiguranja, bankovnih usluga i usluga platnog prometa	2.123,69	472,20	2.300,00	108
613900	Ugovorene i druge posebne usluge	4.492,34	6.741,40	32.360,00	720
Ukupno za razdio 28		298.677,70	152.442,33	379.539,00	127

Razdio	29	SREDSTVA BUDŽETSKE REZERVE
--------	----	----------------------------

Ekonomski kod	Naziv ekonomskog koda	Ostvarenje 2023.	Ostvarenje 1.1.-30.6.2024.	Budžet 2025.	Indeks 5/3
1	2	3	4	5	6
613400	Nabavka materijala, robe i sitnog inventara	1.035,00	0,00	0,00	0
613700	Rashodi za tekuće održavanje	126.016,90	0,00	0,00	0
613900	Ugovorene i druge posebne usluge	140.933,70	0,00	1.365.701,64	969
614100	Tekući transferi drugim i istim nivoima vlasti	90.000,00	0,00	0,00	0
614200	Tekuće donacije pojedincima	864.670,00	258.976,81	0,00	0
614300	Tekuće donacije neprofitnim organizacijama	65.000,00	28.033,06	0,00	0
Ukupno za razdio 29		1.287.655,60	287.009,87	1.365.701,64	106

Razdio	30	URED ZA REVIZIJU
--------	----	------------------

Ekonomski kod	Naziv ekonomskog koda	Ostvarenje 2023.	Ostvarenje 1.1.-30.6.2024.	Budžet 2025.	Indeks 5/3
1	2	3	4	5	6
611100	Bruto plate	675.608,00	340.533,68	1.038.775,40	154
611200	Naknade troškova zaposlenih	61.599,16	14.139,89	56.561,00	92
612100	Doprinosi poslodavca	19.978,41	8.501,64	33.300,00	167
613100	Putni troškovi	17.621,73	1.821,60	28.650,00	163
613200	Rashodi za energiju	10.487,27	4.559,96	14.700,00	140
613300	Rashodi za komunikaciju i komunalne usluge	13.465,53	3.007,70	12.800,00	95
613400	Nabavka materijala, robe i sitnog inventara	2.558,60	3.042,80	13.092,00	512

613500	Rashodi za usluge prijevoza i goriva	1.721,51	197,35	2.800,00	163
613700	Rashodi za tekuće održavanje	4.322,15	124,48	12.200,00	282
613800	Rashodi osiguranja, bankovnih usluga i usluga platnog prometa	2.307,30	1.901,41	3.020,00	131
613900	Ugovorene i druge posebne usluge	21.233,81	5.633,57	42.500,00	200
821300	Nabavka opreme	11.161,80	0,00	21.225,00	190
821600	Rekonstrukcija i investicijsko održavanje	0,00	0,00	10.000,00	0
Ukupno za razdio 30		842.065,27	383.464,08	1.289.623,40	153

Razdio	31	ODJELJENJE ZA EVROPSKE INTEGRACIJE I MEĐUNARODNU SARADNJU			
--------	----	---	--	--	--

Ekonomski kod	Naziv ekonomskog koda	Ostvarenje 2023.	Ostvarenje 1.1.-30.6.2024.	Budžet 2025.	Indeks 5/3
1	2	3	4	5	6
611100	Bruto plate	724.058,65	402.528,00	885.560,10	122
611200	Naknade troškova zaposlenih	39.405,26	25.132,34	79.643,25	202
612100	Doprinosi poslodavca	31.131,93	17.018,04	40.183,39	129
613100	Putni troškovi	21.007,56	14.354,66	63.400,00	302
613300	Rashodi za komunikaciju i komunalne usluge	2.486,88	985,59	4.250,00	171
613400	Nabavka materijala, robe i sitnog inventara	8.069,02	4.353,34	21.500,00	266
613500	Rashodi za usluge prijevoza i goriva	3.642,83	1.928,67	7.800,00	214
613700	Rashodi za tekuće održavanje	577,68	251,55	7.500,00	1.298
613800	Rashodi osiguranja, bankovnih usluga i usluga platnog prometa	1.912,89	1.326,62	6.200,00	324
613900	Ugovorene i druge posebne usluge	61.224,54	19.434,12	95.040,00	155
614100	Tekući transferi drugim i istim nivoima vlasti	250.000,00	0,00	140.000,00	56
614300	Tekuće donacije neprofitnim organizacijama	70.000,00	0,00	140.000,00	200
821300	Nabavka opreme	14.207,31	2.657,07	10.000,00	70
Ukupno za razdio 31		1.227.724,55	489.970,00	1.501.076,74	122

Razdio	32	URED ZA PREVENCIJU KORUPCIJE I KOORDINACIJU AKTIVNOSTI NA SUZBIJANJU KORUPCIJE			
--------	----	--	--	--	--

Ekonomski kod	Naziv ekonomskog koda	Ostvarenje 2023.	Ostvarenje 1.1.-30.6.2024.	Budžet 2025.	Indeks 5/3
1	2	3	4	5	6
611100	Bruto plate	343.959,14	167.283,82	537.590,56	156
611200	Naknade troškova zaposlenih	27.371,72	13.504,90	43.807,00	160
612100	Doprinosi poslodavca	13.805,53	6.328,13	23.435,05	170
613100	Putni troškovi	2.400,00	572,00	13.600,00	567
613200	Rashodi za energiju	3.418,90	1.658,85	8.000,00	234
613300	Rashodi za komunikaciju i komunalne usluge	3.924,80	4.915,32	16.400,00	418
613400	Nabavka materijala, robe i sitnog inventara	8.152,32	3.144,55	15.400,00	189
613500	Rashodi za usluge prijevoza i goriva	3.131,00	1.180,74	5.800,00	185
613700	Rashodi za tekuće održavanje	2.113,27	108,56	16.200,00	767
613800	Rashodi osiguranja, bankovnih usluga i usluga platnog prometa	2.101,50	531,08	2.676,00	127
613900	Ugovorene i druge posebne usluge	47.365,71	27.070,80	61.010,00	129
821300	Nabavka opreme	5.571,07	0,00	7.200,00	129
821600	Rekonstrukcija i investicijsko održavanje	0,00	0,00	7.000,00	0
Ukupno za razdio 32		463.314,96	226.298,75	758.118,61	164

Razdio	33	KOMISIJA ZA ODLUČIVANJE O SUKOBU INTERESA			
--------	----	---	--	--	--

Ekonomski kod	Naziv ekonomskog koda	Ostvarenje 2023.	Ostvarenje 1.1.-30.6.2024.	Budžet 2025.	Indeks 5/3
1	2	3	4	5	6
611100	Bruto plate	338.678,43	181.418,09	429.855,61	127
611200	Naknade troškova zaposlenih	14.056,00	8.321,76	40.615,00	289
612100	Doprinosi poslodavca	15.975,50	7.992,63	23.832,62	149
613100	Putni troškovi	7.575,26	4.520,95	18.660,00	246
613200	Rashodi za energiju	5.809,87	2.809,06	8.000,00	138
613300	Rashodi za komunikaciju i komunalne usluge	8.982,49	7.218,84	19.000,00	212
613400	Nabavka materijala, robe i sitnog inventara	20.459,23	6.838,09	25.870,00	126

613500	Rashodi za usluge prijevoza i goriva	716,60	218,36	2.200,00	307
613700	Rashodi za tekuće održavanje	278,81	0,00	7.400,00	2.654
613800	Rashodi osiguranja, bankovnih usluga i usluga platnog prometa	760,65	216,00	2.262,00	297
613900	Ugovorene i druge posebne usluge	21.271,19	5.271,15	30.080,00	141
821300	Nabavka opreme	9.523,14	4.995,90	0,00	0
821600	Rekonstrukcija i investicijsko održavanje		99.704,70	0,00	0
	Ukupno za razdio 33	444.087,17	329.525,53	607.775,23	137
	Ukupno planirano	264.318.140,78	146.947.618,21	358.596.639,13	136

D) PREGLED KAPITALNOG BUDŽETA

Ekonomski kod	Vrsta rashoda	Opis rashoda	Budžet 2025.
10	SKUPŠTINA BRČKO DISTRIKTA BiH		10.000,00
1003	Izborna komisija		10.000,00
10030001	Izborna komisija		10.000,00
821300	Nabavka opreme	Kompjuterska, elektronska oprema, kancelarijski namještaj i dr.	10.000,00
11	URED GRADONAČELNIKA		88.000,00
1101	Kabinet gradonačelnika		10.000,00
11010001	Kabinet gradonačelnika		10.000,00
821300	Nabavka opreme	Nabavka računara i računarske opreme	10.000,00
1102	Sekretarijat Vlade		8.000,00
11020002	Zakonodavni ured		8.000,00
821300	Nabavka opreme	Nabavka računara i računarske opreme	8.000,00
1105	Odbor za zapošljavanje		25.000,00
11050001	Odbor za zapošljavanje		25.000,00
821300	Nabavka opreme	Nabavka namještaja	25.000,00
1107	Ured koordinatora za reformu javne uprave		45.000,00
11070001	Ured koordinatora za reformu javne uprave		45.000,00
821300	Nabavka opreme	Nabavka opreme za održavanje e-sjednica Vlade i ICIS sistema	45.000,00
12	PRAVOSUĐE BRČKO DISTRIKTA BiH		920.000,00
1201	Pravosudna komisija		770.000,00
12010001	Pravosudna komisija		770.000,00
821300	Nabavka opreme	Nabavka informatičke i druge srodne opreme	200.000,00
821300	Nabavka opreme	Nabavka kancelarijskog namještaja	20.000,00
821300	Nabavka opreme	Nabavka službenih vozila Sudske policije	150.000,00
821300	Nabavka opreme	Nabavka toplotnih pumpi	200.000,00
821500	Nabavka stalnih sredstava u obliku prava	Nabavka softvera i licenci	200.000,00
1202	Osnovni sud		30.000,00
12020001	Osnovni sud		30.000,00
821300	Nabavka opreme	Nabavka kancelarijskog namještaja i opreme	30.000,00
1203	Apelacioni sud		10.000,00
12030001	Apelacioni sud		10.000,00
821300	Nabavka opreme	Nabavka kancelarijskog namještaja i opreme	10.000,00
1204	Tužilaštvo		70.000,00
12040001	Tužilaštvo		70.000,00
821200	Nabavka građevina	Nabavka projektne i druge dokumentacije za novu zgradu Tužilaštva	50.000,00
821300	Nabavka opreme	Nabavka kancelarijskog namještaja i opreme	20.000,00
1205	Pravobranilaštvo		30.000,00
12050001	Pravobranilaštvo		30.000,00
821300	Nabavka opreme	Nabavka uređaja za klimatizaciju prostorija	30.000,00
1206	Kancelarija za pravnu pomoć		10.000,00
12060001	Kancelarija za pravnu pomoć		10.000,00
821300	Nabavka opreme	Nabavka kancelarijskog namještaja	10.000,00
13	POLICIJA DISTRIKTA		5.138.000,00
1301	Uniformisana krim. Policija Distrikta		5.138.000,00
13010001	Uniformisana krim. Policija i drugo		5.138.000,00
821200	Nabavka građevina	Poligon za trening službenih pasa	30.000,00

Ekonomski kod	Vrsta rashoda	Opis rashoda	Budžet 2025.
821200	Nabavka građevina	Izgradnja strelišta	350.000,00
821300	Nabavka opreme	Oprema za digitalnu forenziku	40.000,00
821300	Nabavka opreme	Ostala oprema	30.000,00
821300	Nabavka opreme	Računarska, mrežna i oprema za štampanje	188.000,00
821300	Nabavka opreme	Kosačica za održavanje strelišta	20.000,00
821300	Nabavka opreme	Balističke kacige i ploče	200.000,00
821300	Nabavka opreme	Oprema za posebne istražne radnje	40.000,00
821300	Nabavka opreme	Taktičke ljestve	10.000,00
821300	Nabavka opreme	Komunikacijska oprema	178.000,00
821300	Nabavka opreme	Tehnička oprema	167.000,00
821300	Nabavka opreme	Sigurnosni sistem	176.000,00
821300	Nabavka opreme	Automatsko oružje - jurišna puška	100.000,00
821300	Nabavka opreme	Terenska oprema	50.000,00
821300	Nabavka opreme	Balistički prsluk	35.000,00
821300	Nabavka opreme	Motorna vozila (patrolna i civilna)	1.000.000,00
821300	Nabavka opreme	Električna ogrlica za pse sa GPS-om	5.000,00
821300	Nabavka opreme	Aku rezač	7.000,00
821300	Nabavka opreme	Nišani za puške	30.000,00
821300	Nabavka opreme	Solarni paneli	400.000,00
821300	Nabavka opreme	Nevidljivi laser	30.000,00
821300	Nabavka opreme	Specijalni motocikl	100.000,00
821300	Nabavka opreme	Komplet za pretvorbu oružja u oružje za simulaciju	30.000,00
821300	Nabavka opreme	Radar TRU CAM	40.000,00
821300	Nabavka opreme	Radar VECTOR SR	300.000,00
821300	Nabavka opreme	Lični set za prvu pomoć	5.000,00
821300	Nabavka opreme	Oružje (snajperska puška)	60.000,00
821300	Nabavka opreme	Autoprikolica za prevoz motocikala	10.000,00
821400	Nabavka ostalih stalnih sredstava	Službeni pas	15.000,00
821500	Nabavka stalnih sredstava u obliku prava	Aplikativni softver	180.000,00
821500	Nabavka stalnih sredstava u obliku prava	Softver Policije BDBiH	192.000,00
821500	Nabavka stalnih sredstava u obliku prava	Softver Policije	270.000,00
821600	Rekonstrukcija i investicijsko održavanje	Asfaltiranje parking prostora za vozila	850.000,00
14	ODJELJENJE ZA JAVNU SIGURNOST		164.000,00
1401	Pododjeljenje za zaštitu i spašavanje		154.000,00
14010001	Pododjeljenje za zaštitu i spašavanje		154.000,00
821200	Nabavka građevina	Radovi na sanaciji klizišta u MZ Rašljani po glavnom projektu - implementaciona faza radova	29.000,00
821200	Nabavka građevina	Izrada projektne dokumentacije za sanaciju klizišta na 6 lokacija (predimplementaciona faza projekta)	5.000,00
821300	Nabavka opreme	Nabavka i ugradnja kotla za centralno grijanje na pelet sa rezervoarom, inox dimnjakom, protupožarnim vratima i ostalom sitnom opremom	45.000,00
821300	Nabavka opreme	Nabavka pumpe za pretakanje opasnih materija	10.000,00
821300	Nabavka opreme	Nabavka brana za skupljanje opasnih materija na vodenim površinama	30.000,00
821300	Nabavka opreme	Nabavka namještaja za prostorije Vatrogasnog doma Brčko	15.000,00
821300	Nabavka opreme	Nabavka ATS ormara, sklopke i sitnog materijala za remont agregata, stavljanje u funkciju i povezivanje na postojeću elektromrežu u svrhu nesmetanog funkcionisanja radio veze	20.000,00
1402	Pododjeljenje za izdavanje dozvola i ovlaštenja u građevinarstvu, ostalim granama privrede i fizičkim licima		5.000,00
14020001	Pododjeljenje za izdavanje dozvola i ovlaštenja u građevinarstvu, ostalim granama privrede i fizičkim licima		5.000,00
821300	Nabavka opreme	Nabavka kompjuterske opreme	5.000,00
1403	Služba zajedničkih poslova		5.000,00
14030001	Služba zajedničkih poslova		5.000,00

Ekonomski kod	Vrsta rashoda	Opis rashoda	Budžet 2025.
821300	Nabavka opreme	Nabavka računarske opreme	5.000,00
15	ODJELJENJE ZA STRUČNE I ADMINISTRATIVNE POSLOVE		487.000,00
1501	Pododjeljenje za podršku MZ, NVO i UG		20.000,00
15010001	Pododjeljenje za podršku MZ, NVO i UG		20.000,00
821300	Nabavka opreme	Nabavka računara i druge računarske opreme	20.000,00
1502	Pododjeljenje za informatiku		457.000,00
15020001	Pododjeljenje za informatiku		457.000,00
821300	Nabavka opreme	Nabavka računarske i mrežne opreme (serveri, svičevi, UPS i drugo) i druge kancelarijske opreme	297.000,00
821500	Nabavka stalnih sredstava u obliku prava	Microsoft Enterprise licenca i druge trajne licence	160.000,00
1504	Pododjeljenje za javne nabavke		10.000,00
15040001	Pododjeljenje za javne nabavke		10.000,00
821300	Nabavka opreme	Kancelarijski namještaj, računarska i druga oprema	10.000,00
16	DIREKCIJA ZA FINANSIJE		5.100.000,00
1601	Ured direktora Direkcije za finansije		100.000,00
16010001	Ured direktora Direkcije za finansije		100.000,00
821300	Nabavka opreme	Nabavka računara i računarske opreme	100.000,00
1602	Stručna služba Direkcije za finansije		2.000.000,00
16020001	Stručna služba Direkcije za finansije		2.000.000,00
821300	Nabavka opreme	Nabavka kompjuterske opreme za fiskalizaciju	2.000.000,00
1604	Porezna uprava		3.000.000,00
16040001	Porezna uprava		3.000.000,00
821500	Nabavka stalnih sredstava u obliku prava	Uvođenje novog modela sistema fiskalizacije u Brčko distriktu	3.000.000,00
17	ODJELJENJE ZA PRIVREDNI RAZVOJ, SPORT I KULTURU		804.000,00
1701	Pododjeljenje za privredni razvoj		10.000,00
17010001	Pododjeljenje za privredni razvoj		10.000,00
821300	Nabavka opreme	Nabavka računara, štampača i kopir-aparata	10.000,00
1702	Pododjeljenje za kulturu i sport		794.000,00
17020001	Pododjeljenje za kulturu i sport		794.000,00
821200	Nabavka građevina	Izgradnja tribina i vanjskog uređenja na stadionu HAŠK Napredak, MZ Ulović	97.000,00
821200	Nabavka građevina	Hortikulturno uređenje oko objekta Doma kulture MZ Brka	20.000,00
821200	Nabavka građevina	Izgradnja dječijeg igrališta kod prostorija MZ Brod	77.000,00
821300	Nabavka opreme	Nabavka opreme za potrebe Kamernog teatra	300.000,00
821300	Nabavka opreme	Nabavka računara, štampača i kopir-aparata	10.000,00
821300	Nabavka opreme	Nabavka knjiga za Biblioteku	40.000,00
821600	Rekonstrukcija i investicijsko održavanje	Rekonstrukcija prostora za potrebe Muzeja Brčko distrikta BiH	250.000,00
18	ODJELJENJE ZA POLJOPRIVREDU, ŠUMARSTVO I VODOPRIVREDU		942.460,88
1802	Pododjeljenje za poljoprivredu		23.000,00
18020001	Pododjeljenje za poljoprivredu		23.000,00
821600	Rekonstrukcija i investicijsko održavanje	Rekonstrukcija hidrantske mreže	23.000,00
1803	Pododjeljenje za šumarstvo i vodoprivredu		876.460,88
18030001	Pododjeljenje za šumarstvo i vodoprivredu		876.460,88
821400	Nabavka ostalih stalnih sredstava	Izvođenje šumsko-uzgojnih radova – pošumljavanje	30.000,00
821600	Rekonstrukcija i investicijsko održavanje	Finansijska sredstva za izradu i reviziju projektne dokumentacije, tehnički prijem radova, takse za potrebne saglasnosti za projekte iz oblasti vodoprivrede	40.000,00
821600	Rekonstrukcija i investicijsko održavanje	Izrada i revizija projektne dokumentacije uređenja sliva rijeke Tinje, Brke i Zovičice na području Brčko distrikta BiH i izvođenje radova	17.460,88

Ekonomski kod	Vrsta rashoda	Opis rashoda	Budžet 2025.
821600	Rekonstrukcija i investicijsko održavanje	Izrada idejnog i glavnog projekta uređenja rijeke Brke kroz centar naselja Brka	20.000,00
821600	Rekonstrukcija i investicijsko održavanje	Regulacija potoka Blizna – nastavak radova	250.000,00
821600	Rekonstrukcija i investicijsko održavanje	Rekonstrukcija propusta – mosta na lokaciji prema njivama Objede, MZ Krepšić – izrada projektne dokumentacije	12.000,00
821600	Rekonstrukcija i investicijsko održavanje	Sanacija i rekonstrukcija obala i dna korita Maočke i Rašljanske rijeke u MZ Maoča	140.000,00
821600	Rekonstrukcija i investicijsko održavanje	Sanacija, rekonstrukcija i izgradnja vodoprivrednih objekata – izrada projektne dokumentacije i izvođenje radova na području MZ: Skakava Donja, Poljaci, Jagodnjak i Vukšić	10.000,00
821600	Rekonstrukcija i investicijsko održavanje	Sanacija, rekonstrukcija, izgradnja i uređenje obala i dna Štrepačke rijeke u MZ Štrepci i Gornji Zovik – izrada projektne dokumentacije i izvođenje radova	60.000,00
821600	Rekonstrukcija i investicijsko održavanje	Uređenje obale rijeke Save na potezu kod vatrogasnog puta u MZ Kolobara	122.000,00
821600	Rekonstrukcija i investicijsko održavanje	Uređenje potoka Jagoštica u MZ Šatorovići – nastavak radova	50.000,00
821600	Rekonstrukcija i investicijsko održavanje	Izrada projektne dokumentacije za stabilizaciju dna i obala Islamovačke rijeke	20.000,00
821600	Rekonstrukcija i investicijsko održavanje	Izrada projektne dokumentacije za izgradnju potpornog zida u riječnom koritu Rašljani kod kuće Hasetović Agana do kuće Zahirović Muharema u MZ Rašljani	5.000,00
821600	Rekonstrukcija i investicijsko održavanje	Izrada projektne dokumentacije za zacjevljenje kanala kod kuće Isanović Samira u MZ Rašljani	5.000,00
821600	Rekonstrukcija i investicijsko održavanje	Izrada projektne dokumentacije za zacjevljenje potoka kod kuće Avdić Fahrudina u MZ Rašljani	5.000,00
821600	Rekonstrukcija i investicijsko održavanje	Nastavak izgradnje AB zida u riječnom koritu Rašljanske rijeke kod kuće Sinanović Nedžada u MZ Rašljani	35.000,00
821600	Rekonstrukcija i investicijsko održavanje	Izrada projektne dokumentacije za zacjevljenje potoka - kanala pored džamije u MZ Čoseti	5.000,00
821600	Rekonstrukcija i investicijsko održavanje	Izrada projektne dokumentacije za zacjevljenje potoka - kanala pored u naselju i oko škole u naselju Prutače	5.000,00
821600	Rekonstrukcija i investicijsko održavanje	Izrada projektne dokumentacije za izgradnju i uređenje korita potoka Lukavac u MZ Ulović	10.000,00
821600	Rekonstrukcija i investicijsko održavanje	Rekonstrukcija, izgradnja i uređenje korita Rašljanske rijeke i potoka Sutica u MZ Rašljani	30.000,00
821600	Rekonstrukcija i investicijsko održavanje	Izrada projektne dokumentacije za uređenje kanala i pristupnog puta pored vodotoka Crna rijeka u MZ Popovo Polje	5.000,00
1804	Pododjeljenje za veterinarstvo		43.000,00
18040001	Pododjeljenje za veterinarstvo		43.000,00
821300	Nabavka opreme	Nabavka i ugradnja peći i sistema za centralno grijanje u veterinarskoj ambulanti G. Rahić	6.000,00
821300	Nabavka opreme	Nabavka setova za digestiju za pregled mesa na prisustvo trihinele - 3 komada	7.000,00
821600	Rekonstrukcija i investicijsko održavanje	Rekonstrukcija krova dijela veterinarske stanice Brčko	30.000,00
19	ODJELJENJE ZA ZDRAVSTVO I OSTALE USLUGE		1.101.000,00
1901	Služba za administraciju i statistiku Odjeljenja		20.000,00
19010001	Služba za administraciju i statistiku Odjeljenja		20.000,00
821300	Nabavka opreme	Nabavka kancelarijskog namještaja i druge opreme	20.000,00
1902	Pododjeljenje za javno zdravstvo		751.000,00
19020001	Pododjeljenje za javno zdravstvo		751.000,00
821300	Nabavka opreme	Nabavka: Mašina za pranje i sušenje laboratorijskog suđa sa sistemom za pripremu vode (2 komada) 110.000 KM; Terensko vozilo za DDD poslove i vozilo za uzimanje uzoraka (2 vozila) 140.000 KM; Štampač / skener 16.000 KM; Računari i računarska oprema i faks 25.000 KM; Laboratorijski i kancelarijski namještaj 300.000 KM; Automatizovani sistem za pripremu i izlivanje hranljivih podloga za mikrobiološke analize 150.000 KM; Agregat 10.000 KM	751.000,00
1905	Pododjeljenje za socijalnu zaštitu		300.000,00
19050001	Pododjeljenje za socijalnu zaštitu – Centar za socijalni rad		300.000,00
821300	Nabavka opreme	Nabavka računarske i druge informatičke opreme i kancelarijskog namještaja 30.000 KM; Nabavka vozila za teren	120.000,00

Ekonomski kod	Vrsta rashoda	Opis rashoda	Budžet 2025.
		60.000 KM; Nabavka peći za lož-ulje 30.000 KM	
821500	Nabavka stalnih sredstava u obliku prava	Dotatna sredstva za nabavku softvera za evidencije socijalne zaštite	150.000,00
821600	Rekonstrukcija i investicijsko održavanje	Rekonstrukcija i investiciono održavanje objekata	30.000,00
1906	Služba za boračko-invalidsku zaštitu i civilne žrtve rata		15.000,00
19060001	Služba za boračko-invalidsku zaštitu i civilne žrtve rata		15.000,00
821600	Rekonstrukcija i investicijsko održavanje	Rekonstrukcija prostorija BIZ-e	15.000,00
1907	Služba za rad i radne odnose		15.000,00
19070001	Služba za rad i radne odnose		15.000,00
821300	Nabavka opreme	Nabavka računara, kancelarijskog namještaja i ostale opreme	15.000,00
20	ODJELJENJE ZA OBRAZOVANJE		7.207.128,00
2001	Pododjeljenje za ljudske resurse i zapošljavanje		10.000,00
20010001	Pododjeljenje za ljudske resurse i zapošljavanje		10.000,00
821300	Nabavka opreme	Nabavka namještaja i klima-uređaja	10.000,00
2002	Pedagoška institucija		10.000,00
20020001	Pedagoška institucija		10.000,00
821300	Nabavka opreme	Nabavka računarske opreme i namještaja	10.000,00
2003	Pododjeljenje za zajedničke poslove		250.000,00
20030001	Pododjeljenje za zajedničke poslove		250.000,00
821300	Nabavka opreme	Nabavka opreme (računarska, namještaj i druge opreme)	50.000,00
821300	Nabavka opreme	Nabavka automobila	100.000,00
821600	Rekonstrukcija i investicijsko održavanje	Rekonstrukcija i investiciono održavanje školskih objekata, sanacija grijanja	100.000,00
2004	Predškolsko obrazovanje		3.720.628,00
20040001	Obdanište i zabavište "Naša djeca" Brčko		3.720.628,00
821200	Nabavka građevina	Dotatna sredstva za izgradnju objekta obdaništa u MZ Broduša I	1.796.314,00
821200	Nabavka građevina	Dotatna sredstva za izgradnju objekta obdaništa u MZ Srpska Varoš	1.796.314,00
821300	Nabavka opreme	Nabavka klima-uređaja	8.000,00
821300	Nabavka opreme	Nabavka sprava za dvorište	20.000,00
821300	Nabavka opreme	Nabavka bijele i druge tehnike	5.000,00
821600	Rekonstrukcija i investicijsko održavanje	Rekonstrukcija centralnog grijanja	50.000,00
821600	Rekonstrukcija i investicijsko održavanje	Rekonstrukcija centralnog objekta	45.000,00
2005	Pododjeljenje za osnovno obrazovanje		2.224.500,00
20050001	JU Prva osnovna škola Brčko		139.000,00
821200	Nabavka građevina	Dotatna sredstva za izgradnju aneksa JU I. OŠ Brčko	20.000,00
821300	Nabavka opreme	Nabavka računara, namještaja, lektira i druge opreme	79.000,00
821600	Rekonstrukcija i investicijsko održavanje	Zamjena unutrašnjih vrata	5.000,00
821600	Rekonstrukcija i investicijsko održavanje	Zamjena pločica u PŠ Ražljevo i PŠ Brezik	35.000,00
20050002	JU Druga osnovna škola Brčko		233.000,00
821300	Nabavka opreme	Nabavka računara, namještaja, lektira i druge opreme	80.000,00
821300	Nabavka opreme	Nabavka muzičkog instrumenta	3.000,00
821600	Rekonstrukcija i investicijsko održavanje	Rekonstrukcija centralnog grijanja u zgradi centralne škole	30.000,00
821600	Rekonstrukcija i investicijsko održavanje	Asfaltiranje protupožarnog puta i prilaz školi	20.000,00
821600	Rekonstrukcija i investicijsko održavanje	Rekonstrukcija i uređenje dvorišta	100.000,00
20050003	JU Treća osnovna škola Brčko		641.000,00
821300	Nabavka opreme	Nabavka računara, nastavnih pomagala, klima-uređaja, mašina za čišćenje i namještaja	41.000,00
821600	Rekonstrukcija i investicijsko održavanje	Uređenje školskog dvorišta u PŠ Grbavica i centralnoj školi	600.000,00
20050004	JU Četvrta osnovna škola Brčko		547.000,00

Ekonomski kod	Vrsta rashoda	Opis rashoda	Budžet 2025.
821300	Nabavka opreme	Nabavka računarske opreme, namještaja i druge opreme	60.000,00
821600	Rekonstrukcija i investicijsko održavanje	Rekonstrukcija školskog objekta (sanacija krova, sanacija podova i sl.)	487.000,00
20050005	JU Peta osnovna škola Brčko		92.000,00
821300	Nabavka opreme	Nabavka računara, nastavnih pomagala, mašine za čišćenje i klima-uređaja	77.000,00
821600	Rekonstrukcija i investicijsko održavanje	Sanacija krova	15.000,00
20050006	JU Šesta osnovna škola Brezovo Polje		160.000,00
821300	Nabavka opreme	Nabavka računara, klime i kosačice	15.000,00
821600	Rekonstrukcija i investicijsko održavanje	Rekonstrukcija ograde i igrališta	145.000,00
20050007	JU Sedma osnovna škola Gornji Rahić		80.000,00
821600	Rekonstrukcija i investicijsko održavanje	Rekonstrukcija grijanja	20.000,00
821600	Rekonstrukcija i investicijsko održavanje	Rekonstrukcija patosa, stolarije i trakaste zavjese	60.000,00
20050008	JU Osma osnovna škola Brka		16.000,00
821300	Nabavka opreme	Nabavka štampača, mašine za čišćenje, klime i školske table	16.000,00
20050009	JU Deveta osnovna škola Maoča		60.000,00
821300	Nabavka opreme	Nabavka lektire, obrazovnih pomagala, namještaja, kosačice i klima-uređaja	30.000,00
821600	Rekonstrukcija i investicijsko održavanje	Rekonstrukcija školskih objekata – PŠ Prutače i ČŠ	30.000,00
20050010	JU Deseta osnovna škola Bijela		37.500,00
821300	Nabavka opreme	Nabavka opreme, usisivača, mašine i namještaja	27.500,00
821600	Rekonstrukcija i investicijsko održavanje	Zamjena vrata	10.000,00
20050011	JU Jedanaesta osnovna škola Zovik		36.000,00
821300	Nabavka opreme	Nabavka računara i klima-uređaja	8.000,00
821600	Rekonstrukcija i investicijsko održavanje	Rekonstrukcija toaleta	8.000,00
821600	Rekonstrukcija i investicijsko održavanje	Rekonstrukcija temelja	20.000,00
20050012	JU Dvanaesta osnovna škola Ulice		10.000,00
821300	Nabavka opreme	Nabavka računarske opreme	10.000,00
20050013	JU Trinaesta osnovna škola Bukvik		50.000,00
821600	Rekonstrukcija i investicijsko održavanje	Rekonstrukcija krova	50.000,00
20050015	JU Petnaesta osnovna škola Šatorovići		40.000,00
821300	Nabavka opreme	Nabavka računarske opreme, školskih tabli, namještaja i druge opreme	15.000,00
821600	Rekonstrukcija i investicijsko održavanje	Rekonstrukcija dvorišta	25.000,00
20050016	Osnovna muzička škola Brčko		63.000,00
821300	Nabavka opreme	Nabavka računara, namještaja, klima i druge opreme	38.000,00
821300	Nabavka opreme	Nabavka gitare	25.000,00
20050017	Stručna služba predškolskog i osnovnog obrazovanja		20.000,00
821300	Nabavka opreme	Nabavka nastavne i druge opreme za potrebe obdaništa i škola	20.000,00
2006	Srednje obrazovanje		977.000,00
20060001	JU Ekonomska škola Brčko distrikt BiH		340.000,00
821300	Nabavka opreme	Nabavka računarske opreme, klime, namještaja i druge nastavne opreme	100.000,00
821600	Rekonstrukcija i investicijsko održavanje	Rekonstrukcija grijanja u restoranu i termo izolacija	200.000,00
821600	Rekonstrukcija i investicijsko održavanje	Sanacija krova	15.000,00
821600	Rekonstrukcija i investicijsko održavanje	Sanacija podova u učionicama	25.000,00
20060002	JU Tehnička škola Brčko distrikt BiH		237.000,00
821300	Nabavka opreme	Nabavka namještaja, mašina, računara i računarske opreme	110.000,00
821300	Nabavka opreme	Nabavka mjerača za lož-ulje	4.000,00

Ekonomski kod	Vrsta rashoda	Opis rashoda	Budžet 2025.
821300	Nabavka opreme	Nabavka razglasa	18.000,00
821600	Rekonstrukcija i investicijsko održavanje	Rekonstrukcija električne računarske instalacije	35.000,00
821600	Rekonstrukcija i investicijsko održavanje	Sanacija odvoda u atrijumu, betoniranje atrijuma i izrada učionice na otvorenom	70.000,00
20060003	JU Poljoprivredna i medicinska škola Brčko distrikt BiH		270.000,00
821300	Nabavka opreme	Nabavka računarske i nastavne opreme, namještaja i opreme za sportsku dvoranu	230.000,00
821600	Rekonstrukcija i investicijsko održavanje	Rekonstrukcija mrogrog čvora i podova	30.000,00
821600	Rekonstrukcija i investicijsko održavanje	Zamjena stolarije	5.000,00
821600	Rekonstrukcija i investicijsko održavanje	Zamjena radijatora	5.000,00
20060004	JU Gimnazija "Vaso Pelagić" Brčko distrikt BiH		110.000,00
821300	Nabavka opreme	Nabavka namještaja, klima-uređaja, mašine i druge opreme	70.000,00
821600	Rekonstrukcija i investicijsko održavanje	Zamjena vrata	30.000,00
821600	Rekonstrukcija i investicijsko održavanje	Zamjena radijatora	10.000,00
20060005	Stručna služba srednjeg obrazovanja		20.000,00
821300	Nabavka opreme	Nabavka opreme	20.000,00
2007	Pododjeljenje za visoko obrazovanje i nauku		15.000,00
20070001	Pododjeljenje za visoko obrazovanje i nauku		15.000,00
821300	Nabavka opreme	Nabavka namještaja, klima-uređaja i informatičke opreme	15.000,00
21	ODJELJENJE ZA PROSTORNO PLANIRANJE I IMOVINSKOPRAVNE POSLOVE		800.000,00
2101	Pododjeljenje za izdavanje lokacijskih uslova i zaštitu okoline		100.000,00
21010001	Pododjeljenje za izdavanje lokacijskih uslova i zaštitu okoline		100.000,00
821300	Nabavka opreme	Motorna vozila	100.000,00
2102	Pododjeljenje za imovinskopravne poslove		500.000,00
21020001	Pododjeljenje za imovinskopravne poslove		500.000,00
821100	Nabavka zemljišta, šuma i višegodišnjih zasada	Eksproprijacija nekretnina	500.000,00
2103	Pododjeljenje za prostorno-plansku dokumentaciju		200.000,00
21030001	Pododjeljenje za prostorn- plansku dokumentaciju		200.000,00
821300	Nabavka opreme	Kompjuterska oprema	200.000,00
22	ODJELJENJE ZA RASELJENA LICA, IZBJEGLICE I STAMBENA PITANJA		853.350,00
2201	Odjeljenje za raseljena lica, izbjeglice i stambena pitanja		853.350,00
22010001	Odjeljenje za raseljena lica, izbjeglice i stambena pitanja		853.350,00
821200	Nabavka građevina	Finansiranje projekta zatvaranja kolektivnih centara u Brčko distriktu BiH	695.000,00
821300	Nabavka opreme	Nabavka računarske, elektronske opreme, kancelarijskog namještaja i dr.	30.000,00
821300	Nabavka opreme	Nabavka telefonske centrale	7.000,00
821600	Rekonstrukcija i investicijsko održavanje	Pročišćavanje vodovodne mreže u MZ Brezovo Polje	70.000,00
821600	Rekonstrukcija i investicijsko održavanje	Adaptacija - rekonstrukcija društvenih prostorija u MZ Boderište	51.350,00
23	ODJELJENJE ZA KOMUNALNE POSLOVE		1.050.000,00
2302	Pododjeljenje za kapitalne investicije		1.050.000,00
23020001	Pododjeljenje za kapitalne investicije		1.050.000,00
821200	Nabavka građevina	Projekti vodosnabdijevanja i kanalisanja otpadnih voda na području Brčko distrikta BiH	550.000,00
821200	Nabavka građevina	Projekti vezani za rješavanje problema snabdijevanja električnom energijom na području Brčko distrikta BiH	500.000,00
24	ODJELJENJE ZA JAVNE POSLOVE		2.908.600,00
2401	Pododjeljenje za zajedničke poslove i stručni nadzor		4.000,00
24010001	Pododjeljenje za zajedničke poslove i stručni nadzor		4.000,00
821300	Nabavka opreme	Nabavka računarske opreme	4.000,00
2402	Pododjeljenje za puteve i parkove		2.266.000,00

Ekonomski kod	Vrsta rashoda	Opis rashoda	Budžet 2025.
24020001	Pododjeljenje za puteve i parkove		2.266.000,00
821200	Nabavka građevina	Izgradnja mosta na rijeci Brki u MZ Brod	150.000,00
821200	Nabavka građevina	Izgradnja lokalnog puta Miladije - Stanovi, MZ Stanovi	300.000,00
821200	Nabavka građevina	Izgradnja potrebne saobraćajne infrastrukture neophodne za funkcionisanje kompleksa zone rada i industrije Brod	200.000,00
821200	Nabavka građevina	Izgradnja trotoara i zacjevljenje kanala pored osnovne škole u MZ Ražljevo	100.000,00
821200	Nabavka građevina	Završetak izgradnje trotoara ul. Ljubomira Kršmanovića od osnovne škole u MZ Donji Brezik	90.000,00
821200	Nabavka građevina	Nastavak izgradnje pješačke staze od Pajića puta do benzinske pumpe MB Radić, MZ Brezovo Polje Novo Naselje	200.000,00
821300	Nabavka opreme	Nabavka klima uređaja	10.000,00
821600	Rekonstrukcija i investicijsko održavanje	Rehabilitacija dijela magistralnog puta M14.1 dionica kroz Grbavicu	700.000,00
821600	Rekonstrukcija i investicijsko održavanje	Nastavak rekonstrukcije lokalnog puta L-1 kroz MZ Donji Rahić	336.000,00
821600	Rekonstrukcija i investicijsko održavanje	Nastavak rekonstrukcije i proširenje glavnog puta kroz MZ Trnjaci	180.000,00
2403	Pododjeljenje za javne objekte		607.000,00
24030001	Pododjeljenje za javne objekte		607.000,00
821200	Nabavka građevina	Izgradnja zgrade ambulante i prostorija mjesne zajednice u MZ Brod	600.000,00
821300	Nabavka opreme	Nabavka klima-uređaja	7.000,00
2404	Pododjeljenje za javni saobraćaj i održavanje vozila		31.600,00
24040001	Pododjeljenje za javni saobraćaj i održavanje vozila		31.600,00
821300	Nabavka opreme	Nabavka kompjuterske opreme (računara i štampača)	5.000,00
821300	Nabavka opreme	Nabavka i zamjena opreme sistema za grijanje u Službi za održavanje vozila u Ul. Ciglana b. b. (kotao, gorionik...)	20.000,00
821600	Rekonstrukcija i investicijsko održavanje	Investiciono održavanje zgrada: Zamjena ulaznih vrata u službenim prostorijama Službe za održavanje vozila u Ul. Ciglana b. b.	6.600,00
25	ODJELJENJE ZA JAVNI REGISTAR		619.000,00
2502	Pododjeljenje za lične dokumente		30.000,00
25020001	Pododjeljenje za lične dokumente		30.000,00
821300	Nabavka opreme	Računari, štampači, računarska oprema, videonadzor, alarm i ostala oprema	30.000,00
2503	Pododjeljenje za katastarske knjige		522.000,00
25030001	Pododjeljenje za katastarske knjige		522.000,00
821300	Nabavka opreme	Računari i računarska oprema 70.000 KM i projektor 2.000 KM	72.000,00
821500	Nabavka stalnih sredstava u obliku prava	Web katastar 150.000 KM, licence za program ZWCAD 300.000 KM	450.000,00
2505	Služba za geografsko informacioni sistem (GIS)		7.000,00
25050001	Služba za geografsko informacioni sistem (GIS)		7.000,00
821300	Nabavka opreme	Računari, štampači, računarska i druga oprema	7.000,00
2506	Služba za arhiv		60.000,00
25060001	Služba za arhiv		60.000,00
821300	Nabavka opreme	Metalni panoi za izložbe na otvorenom	50.000,00
821600	Rekonstrukcija i investicijsko održavanje	Projekat sanacije krova 5.000 KM i projekat nadstrešnice za bicikla 5.000 KM	10.000,00
26	KOMISIJA ZA PAPIRE OD VRIJEDNOSTI		57.000,00
2601	Komisija za papire od vrijednosti		57.000,00
26010001	Komisija za papire od vrijednosti		57.000,00
821300	Nabavka opreme	Nabavka računarske opreme	7.000,00
821300	Nabavka opreme	Nabavka automobila	50.000,00
27	URED ZA UPRAVLJANJE JAVNOM IMOVINOM		1.560.000,00
2701	Ured za upravljanje javnom imovinom		1.560.000,00

Ekonomski kod	Vrsta rashoda	Opis rashoda	Budžet 2025.
27010001	Ured direktora		75.000,00
821100	Nabavka zemljišta, šuma i višegodišnjih zasada	Nabavka zemljišta i ostalih materijalnih sredstava u vezi sa sticanjem imovine Brčko distrikta BiH	50.000,00
821300	Nabavka opreme	Nabavka računara i druge kancelarijske opreme, nabavka razne elektronske opreme za održavanje objekata	15.000,00
821300	Nabavka opreme	Nabavka namještaja	10.000,00
27010003	Sektor održavanja		1.485.000,00
821200	Nabavka građevina	Parking MZ Gređice - nastavak radova	20.000,00
821200	Nabavka građevina	Nastavak izgradnje dječijeg igrališta u MZ Gornji Zovik	100.000,00
821200	Nabavka građevina	Nastavak radova na natkrivanju staze za boćanje u MZ Boće	15.000,00
821200	Nabavka građevina	Nastavak radova na uređenju javne površine ispred Osnovne muzičke škole	40.000,00
821200	Nabavka građevina	Nastavak izgradnje pomoćnih prostorija uz objekat JU VIII. OŠ Brka	100.000,00
821200	Nabavka građevina	Nastavak izgradnje Omladinskog centra u MZ Grčica	100.000,00
821200	Nabavka građevina	Nastavak izgradnje tribina na SRC Meraje / Ivici	100.000,00
821200	Nabavka građevina	Nastavak izgradnje potpornog zida između stambene zgrade i kuće u Mehmedagića 26	15.000,00
821200	Nabavka građevina	Nastavak izgradnje Doma kulture, MZ Gređice 1 u kome se nalaze i svlačionice FK Gređice 1	100.000,00
821300	Nabavka opreme	Zamjena klima komore i ventilator konvektora u Vijećnici	100.000,00
821300	Nabavka opreme	Zamjena toplotne pumpe i ventilator konvektora u Skupštini	100.000,00
821300	Nabavka opreme	Izvođenje radova na poboljšanju energetske efikasnosti rasvjete javnih objekata	20.000,00
821300	Nabavka opreme	Izvođenje radova i nabavka opreme za povećanje pritiska u hidrantskoj mreži vrtića u MZ Dubrave	35.000,00
821600	Rekonstrukcija i investicijsko održavanje	Rekonstrukcija ribolovne kućice na Ficibajeru	30.000,00
821600	Rekonstrukcija i investicijsko održavanje	Zamjena stolarije na prostorijama boračke organizacije u bivšoj Kasarni	20.000,00
821600	Rekonstrukcija i investicijsko održavanje	Zamjena stolarije na poslovnom prostoru broj 1149 u ulici Kantardžića	20.000,00
821600	Rekonstrukcija i investicijsko održavanje	Rekonstrukcija starog mjesnog ureda u MZ Brezovo Polje	100.000,00
821600	Rekonstrukcija i investicijsko održavanje	Sanacija malog sportskog terena sa tribinama pored sale Partizan	10.000,00
821600	Rekonstrukcija i investicijsko održavanje	Sanacija poslovnog prostora broj 1167 u ulici Bosne srebrene	15.000,00
821600	Rekonstrukcija i investicijsko održavanje	Rekonstrukcija i sanacija kancelarijskog prostora u zgradi Šipad	20.000,00
821600	Rekonstrukcija i investicijsko održavanje	Rekonstrukcija i uređenje prostorija bivšeg Interpleta u MZ Boderište	50.000,00
821600	Rekonstrukcija i investicijsko održavanje	Nastavak radova na zgradi i balot staze u MZ Donji Rahić	100.000,00
821600	Rekonstrukcija i investicijsko održavanje	Rekonstrukcija i sanacija tri objekta ambijentalne i arhitektonske vrijednosti	75.000,00
821600	Rekonstrukcija i investicijsko održavanje	Rekonstrukcija i sanacija objekta na graničnom prelazu "Most", objekta od ambijentalne i arhitektonske vrijednosti	100.000,00
821600	Rekonstrukcija i investicijsko održavanje	Rekonstrukcija i sanacija objekta "Bivši komitet"	100.000,00
30	URED ZA REVIZIJU		31.225,00
3001	Ured za reviziju		31.225,00
30010001	Ured za reviziju		31.225,00
821300	Nabavka opreme	Računarska i druga oprema, arhivske police u skladu s važećim propisima, nabavka i zamjena dotrajalog namještaja	21.225,00
821600	Rekonstrukcija i investicijsko održavanje	Zamjena dotrajalih rolo rešetki na vratima zgrade i dotrajala 3 komada radijatora za postojeći sistem grijanja / hlađenja putem toplotne pumpe	10.000,00
31	ODJELJENJE ZA EVROPSKE INTEGRACIJE I MEĐUNARODNU SARADNJU		10.000,00
3101	Služba zajedničkih poslova		10.000,00
31010001	Služba zajedničkih poslova		10.000,00
821300	Nabavka opreme	Uredski namještaj, računalna, multifunkcionalna oprema, audio i video uređaji, TV-prijemnici i druga oprema	10.000,00
32	URED ZA PREVENCIJU KORUPCIJE I KOORDINACIJU AKTIVNOSTI NA SUZBIJANJU KORUPCIJE		14.200,00

Ekonomski kod	Vrsta rashoda	Opis rashoda	Budžet 2025.
3201	Ured za prevenciju korupcije i koordinaciju aktivnosti na suzbijanju korupcije		14.200,00
32010003	Služba za pravne, kadrovske, opće i finansijsko-materijalne poslove		14.200,00
821300	Nabavka opreme	Nabavka računara i računarske opreme	3.680,00
821300	Nabavka opreme	Nabavka kancelarijskog namještaja	3.000,00
821300	Nabavka opreme	Nabavka zastave	520,00
821600	Rekonstrukcija i investicijsko održavanje	Sanacija prostorija koje koristi Ured za prevenciju korupcije i koordinaciju aktivnosti na suzbijanju korupcije, na prvom spratu bivše zgrade "Kombinat"	7.000,00
Ukupno planirano			29.864.963,88

E) PREGLED TRANSFERA, SUBVENCIJA I DONACIJA

Ekonomski kod	Vrsta rashoda	Opis rashoda	Budžet 2025.
10	SKUPŠTINA BRČKO DISTRIKTA BiH		2.639.400,00
1001	Skupština Brčko distrikta BiH		2.439.400,00
10010001	Skupština Brčko distrikta BiH		2.439.400,00
614200	Tekuće donacije pojedincima		65.000,00
614200	Tekuće donacije pojedincima		11.400,00
614300	Tekuće donacije neprofitnim organizacijama		20.000,00
614300	Tekuće donacije neprofitnim organizacijama		70.000,00
614300	Tekuće donacije neprofitnim organizacijama		100.000,00
614300	Tekuće donacije neprofitnim organizacijama	Sponzorstva i pokroviteljstva	90.000,00
615100	Kapitalni transferi drugim nivoima vlasti, fondovima i javnim ustanovama	Transfer za posebne namjene	100.000,00
615200	Kapitalne donacije pojedincima, neprofitnim organizacijama, preduzećima, preduzetnicima i javnim preduzećima		1.983.000,00
1003	Izborna komisija		200.000,00
10030001	Izborna komisija		200.000,00
614300	Tekuće donacije neprofitnim organizacijama	Redovan rad poslaničkih klubova	200.000,00
11	URED GRADONAČELNIKA		1.774.763,00
1101	Kabinet gradonačelnika		1.774.763,00
11010001	Kabinet gradonačelnika		1.774.763,00
614100	Tekući transferi drugim i istim nivoima vlasti	Transfer RNIU „Radio Brčko“ Brčko distrikt BiH	940.569,00
614200	Tekuće donacije pojedincima		8.000,00
614200	Tekuće donacije pojedincima		2.000,00
614300	Tekuće donacije neprofitnim organizacijama	Donacija Crvenom krstu/križu Brčko distrikta BiH za prevoz učenika, djece s poteškoćama u razvoju	35.000,00
614300	Tekuće donacije neprofitnim organizacijama	Donacija udruženju "Civitas" Sarajevo za organizaciju kampa	20.000,00
614300	Tekuće donacije neprofitnim organizacijama	Donacija Crvenom krstu/križu Brčko distrikta BiH za program užine za djecu slabijeg imovinskog stanja	50.000,00
614300	Tekuće donacije neprofitnim organizacijama	Donacija Međureligijskom vijeću BiH Sarajevo za redovan rad	20.000,00
614300	Tekuće donacije neprofitnim organizacijama		64.000,00
614300	Tekuće donacije neprofitnim organizacijama	Donacija Medžlisu IZ Brčko za PIO i zdravstveno osiguranje	200.194,00
614300	Tekuće donacije neprofitnim organizacijama	Donacija Vrhbosanskoj nadbiskupiji za zdravstveno osiguranje i međupomoć - fond svećeničke solidarnosti	18.750,00
614300	Tekuće donacije neprofitnim organizacijama	Donacija Franjevačkom samostanu Dubrave za zdravstveno osiguranje i Franjevački provincijalat - Sofra	31.250,00
614300	Tekuće donacije neprofitnim organizacijama	Donacija Srpskom pravoslavnom arhijerejskom namjesništvu brčanskom u Brčkom za PIO i zdravstveno osiguranje	235.000,00
614300	Tekuće donacije neprofitnim organizacijama		150.000,00
13	POLICIJA DISTRIKTA		80.000,00
1301	Uniformisana krim. Policija Distrikta		80.000,00
13010001	Uniformisana krim. Policija i drugo		80.000,00
614200	Tekuće donacije pojedincima	Donacije na osnovu Pravilnika o korištenju sredstava za specijalne izdatke Policije Brčko distrikta BiH broj: 14.05-1767/07 od 24.8.2007. godine	80.000,00
14	ODJELJENJE ZA JAVNU SIGURNOST		300.000,00
1401	Pododjeljenje za zaštitu i spašavanje		300.000,00
14010001	Pododjeljenje za zaštitu i spašavanje		300.000,00
614300	Tekuće donacije neprofitnim organizacijama	Realizacija planova podrške uključivanja nevladinih organizacija u sistem zaštite i spašavanja u skladu sa strateškim ciljem 2. prioritet 2.4., mjera 2.4.2 "Programi podrške NVO prepoznatim u sistemu zaštite i spašavanja"	300.000,00
15	ODJELJENJE ZA STRUČNE I ADMINISTRATIVNE POSLOVE		984.000,00
1501	Pododjeljenje za podršku MZ, NVO i UG		984.000,00

Ekonomski kod	Vrsta rashoda	Opis rashoda	Budžet 2025.
15010001	Pododjeljenje za podršku MZ, NVO i UG		984.000,00
614300	Tekuće donacije neprofitnim organizacijama	78 mjesnih zajednica po 7.000 KM, za redovan rad	546.000,00
614300	Tekuće donacije neprofitnim organizacijama	Tekuće donacije ostalim neprofitnim organizacijama iz Fonda za nacionalne manjine	40.000,00
614300	Tekuće donacije neprofitnim organizacijama	Donacija Crvenom krstu/križu Brčko distrikta Bosne i Hercegovine - pomoć društvu radi izvršavanja njegovih zadataka	50.000,00
614300	Tekuće donacije neprofitnim organizacijama	Tekuće donacije po javnom pozivu ostalim neprofitnim organizacijama	250.000,00
614300	Tekuće donacije neprofitnim organizacijama	Tekuće donacije po javnom pozivu ostalim neprofitnim organizacijama - za organizaciju susreta mladih iz iseljeništa	8.000,00
614300	Tekuće donacije neprofitnim organizacijama	Tekuće donacije po javnom pozivu ostalim neprofitnim organizacijama - za organizaciju ljetnog kampa	25.000,00
614300	Tekuće donacije neprofitnim organizacijama	Tekuće donacije po javnom pozivu ostalim neprofitnim organizacijama - za organizaciju omladinskog projekta za bolje Brčko	20.000,00
614300	Tekuće donacije neprofitnim organizacijama	Tekuće donacije Vijeću mladih za redovan rad	30.000,00
614300	Tekuće donacije neprofitnim organizacijama	Tekuće donacije po javnom pozivu za odabir Volontera godine	5.000,00
614300	Tekuće donacije neprofitnim organizacijama	Tekuće donacije organizacijama mladih po javnom pozivu iz Fonda mobilnosti mladih	10.000,00
16	DIREKCIJA ZA FINANSIJE		50.000,00
1604	Porezna uprava		50.000,00
16040001	Porezna uprava		50.000,00
615700	Kapitalni transferi u inostranstvu	Kapitalni transferi za unapređenje informacionog sistema za izvještavanje u Poreznoj upravi Direkcije za finansije	50.000,00
17	ODJELJENJE ZA PRIVREDNI RAZVOJ, SPORT I KULTURU		20.665.000,00
1701	Pododjeljenje za privredni razvoj		17.232.000,00
17010001	Pododjeljenje za privredni razvoj		17.232.000,00
614100	Tekući transferi drugim i istim nivoima vlasti	Transfer Ministarstvu finansija i trezora BiH u skladu sa potpisanim Sporazumom o preuzimanju poslova, opreme i zaposlenih Biroa za statistiku Brčko u cilju provedbe statističkih aktivnosti od isključivog interesa za Brčko distrikt BiH, a koje će provoditi Agencija za statistiku BiH	200.000,00
614100	Tekući transferi drugim i istim nivoima vlasti	Transfer Razvojno-garantnom fondu Brčko distrikta BiH za program subvencioniranja dijela kamata za kredite preduzećima, preduzetnicima i nosiocima poljoprivrednih gazdinstava na području Brčko distrikta BiH	1.200.000,00
614100	Tekući transferi drugim i istim nivoima vlasti	Transfer Razvojno-garantnom fondu Brčko distrikta BiH za rad i materijalne troškove	1.000.000,00
614100	Tekući transferi drugim i istim nivoima vlasti	Transfer Razvojno-garantnom fondu Brčko distrikta BiH za Program subvencioniranja dijela kamata za kupovinu ili izgradnju prve nekretnine za rješavanje stambenog problema na teritoriji Brčko distrikta BiH	450.000,00
614100	Tekući transferi drugim i istim nivoima vlasti	Transfer Zavodu za zapošljavanje Brčko distrikta BiH za realizaciju Programa samozapošljavanja na području Brčko distrikta BiH	500.000,00
614300	Tekuće donacije neprofitnim organizacijama	Donacije udruženjima koja se bave zaštitom prava radnika za realizaciju njihovih programa	10.000,00
614300	Tekuće donacije neprofitnim organizacijama	Donacija za organizaciju stručnih skupova iz oblasti razvoja privrede	8.500,00
614300	Tekuće donacije neprofitnim organizacijama	Donacije udruženjima poslodavaca u Brčko distriktu BiH za realizaciju njihovih programa	10.000,00
614300	Tekuće donacije neprofitnim organizacijama	Donacija za organizovanje Međunarodnog sajma pčelarstva u Brčkom	8.500,00
614300	Tekuće donacije neprofitnim organizacijama	Donacija za organizovanje Međunarodnog sajma privrede u Brčkom	100.000,00
614300	Tekuće donacije neprofitnim organizacijama	Donacije udruženjima privrednika u Brčko distriktu BiH za realizaciju njihovih programa	10.000,00
614300	Tekuće donacije neprofitnim organizacijama	Donacije za organizovanje učešća privrednika Brčko distrikta BiH na sajmovima privrede u zemlji ili inostranstvu	30.000,00
614300	Tekuće donacije neprofitnim organizacijama	Donacije udruženjima za zaštitu potrošača u Brčko distriktu BiH za realizaciju njihovih programa	5.000,00
614400	Subvencije javnim preduzećima	Subvencija JP "LUKA BRČKO" za sanaciju štete koja mu je prouzrokovana zatvaranjem mosta Brčko – Gunja za teretni	300.000,00

Ekonomski kod	Vrsta rashoda	Opis rashoda	Budžet 2025.
saobraćaj			
614500	Subvencije privatnim preduzećima i poduzetnicima	Subvencije privatnim preduzećima u skladu sa Zakonom o podsticaju u privredu Brčko distrikta BiH-Nadoknada namjenskih naknada, radova i usluga plaćenih za priključenje na vodovodnu i kanalizacionu mrežu	33.000,00
614500	Subvencije privatnim preduzećima i poduzetnicima	Subvencije privatnim preduzećima u skladu sa Zakonom o podsticaju u privredu Brčko distrikta BiH-Nadoknada namjenskih naknada i usluga plaćenih za priključenje na elektroenergetsku mrežu i za povećanje angažovane snage kod postojećih potrošača	100.000,00
614500	Subvencije privatnim preduzećima i poduzetnicima	Subvencije privatnim preduzećima u skladu sa Zakonom o podsticaju u privredu Brčko distrikta BiH - Nadoknada plaćenih taksi neophodnih za dobijanje odobrenja za građenje, odobrenja za upotrebu objekta i reviziju tehničke dokumentacije	30.000,00
614500	Subvencije privatnim preduzećima i poduzetnicima	Subvencije privatnim preduzećima u skladu sa Zakonom o podsticaju u privredu Brčko distrikta BiH - Nadoknada plaćenih troškova u visini razlike u cijeni električne energije koju plaće preduzeće ili preduzetnik i cijene koju plaćaju domaćinstva	600.000,00
614500	Subvencije privatnim preduzećima i poduzetnicima	Subvencije privatnim preduzećima u skladu sa Zakonom o podsticaju u privredu Brčko distrikta BiH - Nadoknada plaćenih troškova u visini razlike u cijeni vode koju plaća preduzeće ili preduzetnik i cijene koju plaćaju domaćinstva	55.000,00
614500	Subvencije privatnim preduzećima i poduzetnicima	Subvencije privatnim preduzećima u skladu sa Zakonom o podsticaju u privredu Brčko distrikta BiH - Naknada za obaveze uplaćene po osnovu poreza i doprinosa iz plate za vrijeme porodiljskog odsustva	410.000,00
614500	Subvencije privatnim preduzećima i poduzetnicima	Subvencije privatnim preduzećima u skladu sa Zakonom o podsticaju u privredu Brčko distrikta BiH-Nadoknada novčanog iznosa za nove investicije radi nabavke stalnih sredstava do visine utvrđenog i uplaćenog poreza na dobit/dohodak	9.812.000,00
614500	Subvencije privatnim preduzećima i poduzetnicima	Subvencije privatnim preduzećima u skladu sa Zakonom o podsticaju u privredu Brčko distrikta BiH- Nadoknada sredstava datih za certifikate	90.000,00
614500	Subvencije privatnim preduzećima i poduzetnicima	Subvencije privatnim preduzećima u skladu sa Zakonom o podsticaju u privredu Brčko distrikta BiH-Naknada 1/3 novčanog iznosa za novo zapošljavanje nezaposlenih lica	70.000,00
614500	Subvencije privatnim preduzećima i poduzetnicima	Za isplatu neisplaćenih subvencija privatnim preduzećima u skladu sa Zakonom o podsticaju u privredu Brčko distrikta BiH po pravosnažnim rješenjima iz 2024. godine	2.000.000,00
615200	Kapitalne donacije pojedincima, neprofitnim organizacijama, preduzećima, preduzetnicima i javnim preduzećima	Kapitalne donacije privatnim preduzećima i preduzetnicima kroz program za provođenje mjera energetske efikasnosti za preduzetnike, mala i srednja preduzeća	200.000,00
1702	Pododjeljenje za kulturu i sport		3.433.000,00
17020001	Pododjeljenje za kulturu i sport		3.433.000,00
614100	Tekući transferi drugim i istim nivoima vlasti	Transfer turističkoj organizaciji Brčko distrikta BiH za rad i materijalne troškove	900.000,00
614200	Tekuće donacije pojedincima	Naknade učesnicima manifestacije "Internacionalni teatarski susreti Brčko distrikt BiH"	46.000,00
614200	Tekuće donacije pojedincima	Nagrade za najboljeg sportistu i sportistkinju u prethodnoj godini	10.000,00
614300	Tekuće donacije neprofitnim organizacijama	Nagrade za pozorišne predstave u okviru manifestacije "Internacionalni teatarski susreti Brčko distrikt BiH"	27.000,00
614300	Tekuće donacije neprofitnim organizacijama	Donacije po javnom pozivu neprofitnim organizacijama iz oblasti sporta i kulture	200.000,00
614300	Tekuće donacije neprofitnim organizacijama	Donacije po javnom pozivu za finansiranje odnosno sufinansiranje programa odnosno projekata od javnog interesa za manifestacije iz oblasti sporta i kulture, planirane u planu i programu rada Odjeljenja za privredni razvoj, sport i kulturu za 2025. godinu na osnovu programa i kriterija koje usvoji Vlada Brčko distrikta BiH	500.000,00
614300	Tekuće donacije neprofitnim organizacijama	Donacije po javnom pozivu neprofitnim organizacijama za finansiranje, odnosno sufinansiranje programa odnosno projekata od javnog interesa u oblasti sporta i kulture	1.750.000,00
18	ODJELJENJE ZA POLJOPRIVREDU, ŠUMARSTVO I VODOPRIVREDU		15.980.000,00
1801	Pododjeljenje za analizu i administrativnu podršku i ruralni razvoj		850.000,00
18010001	Pododjeljenje za analizu i administrativnu podršku i ruralni razvoj		850.000,00
614100	Tekući transferi drugim i istim nivoima vlasti	Transfer Zavodu za zapošljavanje Brčko distrikta BiH za realizaciju Programa samozapošljavanja u poljoprivredi po	850.000,00

Ekonomski kod	Vrsta rashoda	Opis rashoda	Budžet 2025.
prijedlogu programa Odjeljenja za poljoprivredu, šumarstvo i vodoprivredu			
1802	Pododjeljenje za poljoprivredu		15.000.000,00
18020001	Pododjeljenje za poljoprivredu		15.000.000,00
614500	Subvencije privatnim preduzećima i poduzetnicima	Podsticaj u poljoprivredi po zahtjevima iz 2025. godine i ranijeg perioda	13.500.000,00
614500	Subvencije privatnim preduzećima i poduzetnicima	Subvencije za nadoknadu dijela troškova goriva za realizovanu proizvodnju pod biljnim kulturama u 2025. godini	1.000.000,00
615500	Kapitalni transferi privatnim preduzećima i preduzetnicima	Podsticaj poljoprivrednoj proizvodnji - Podsticaji u poljoprivredi po zahtjevima iz 2025. godine - posebni podsticaji po članu 73. Pravilnika	500.000,00
1803	Pododjeljenje za šumarstvo i vodoprivredu		30.000,00
18030001	Pododjeljenje za šumarstvo i vodoprivredu		30.000,00
614200	Tekuće donacije pojedincima	Nabavka šumskih sadnica za pošumljavanje i popunjavanje sastojina na ime uplata sredstava za prostu reprodukciju privatnih šuma	30.000,00
1804	Pododjeljenje za veterinarstvo		100.000,00
18040001	Pododjeljenje za veterinarstvo		100.000,00
614200	Tekuće donacije pojedincima	Naknada štete u skladu sa Zakonom o veterinarstvu BiH	100.000,00
19	ODJELJENJE ZA ZDRAVSTVO I OSTALE USLUGE		76.490.000,00
1901	Služba za administraciju i statistiku Odjeljenja		36.740.000,00
19010001	Služba za administraciju i statistiku Odjeljenja		36.740.000,00
614100	Tekući transferi drugim i istim nivoima vlasti	Transfer FZO Brčko distrikta BiH za: Doprinos za zdravstveno osiguranje lica koja su registrovana u Zavodu za zapošljavanje Brčko distrikta BiH, a koja ne primaju novčanu naknadu za vrijeme nezaposlenosti 8.500.000 KM; Doprinos za zdravstveno osiguranje stanovnika Brčko distrikta BiH koji su obuhvaćeni socijalnim programom i mjerama socijalne politike 650.000 KM; Doprinos za zdravstveno osiguranje ratnih vojnih invalida, porodica poginulih boraca i demobilisanih boraca RS-a 60.000 KM; Doprinos za zdravstveno osiguranje ratnih vojnih invalida, porodica poginulih boraca i demobilisanih boraca FBiH 100.000 KM; Doprinos za zdravstveno osiguranje lica starijih od 65 godina koja nisu osigurana po drugom osnovu 1.250.000 KM	10.560.000,00
614100	Tekući transferi drugim i istim nivoima vlasti	Transfer FZO Brčko distrikta BiH - troškovi dijalize, suzbijanje epidemije i sl.	40.000,00
614100	Tekući transferi drugim i istim nivoima vlasti	Transfer FZO Brčko distrikta BiH za nabavku aku ček trakica	200.000,00
614100	Tekući transferi drugim i istim nivoima vlasti	Transfer FZO Brčko distrikta BiH za troškove transplantacije organa osiguranicima Brčko distrikta BiH	600.000,00
614100	Tekući transferi drugim i istim nivoima vlasti	Transfer FZO Brčko distrikta BiH za finansiranje treće i više procedura biomedicinski potpomognute oplodnje i drugih usluga vezanih za postupak BMPO	200.000,00
614100	Tekući transferi drugim i istim nivoima vlasti	Transfer FZO Brčko distrikta BiH za troškove finansiranja specifičnih programa zdravstvene zaštite - troškovi liječenja specifičnih stanja i rijetkih bolesti	1.000.000,00
614100	Tekući transferi drugim i istim nivoima vlasti	Transfer FZO Brčko distrikta BiH za Program skrininga osiguranih lica - trudnica na trombofiliju i liječenje trombofilije niskomolekularnim heparinom	250.000,00
614100	Tekući transferi drugim i istim nivoima vlasti	Transfer FZO Brčko distrikta BiH za Program finansiranja niskomolekularnog heparina u liječenju onkoloških pacijenata	250.000,00
614100	Tekući transferi drugim i istim nivoima vlasti	Transfer FZO Brčko distrikta BiH za nabavku senzora za kontinuirano mjerenje šećera u krvi osiguranicima FZO- a Brčko distrikta BiH	200.000,00
614100	Tekući transferi drugim i istim nivoima vlasti	Transfer JZU „Zdravstveni centar Brčko“ za rad u skladu sa članom 9. Odluke o osnivanju JZU i članom 7. i 8. Zakona o zdravstvenoj zaštiti Brčko distrikta BiH	19.000.000,00
614100	Tekući transferi drugim i istim nivoima vlasti	Transfer FZO Brčko distrikta BiH za nabavku Moli neuromodulacijskog odjela	240.000,00
614100	Tekući transferi drugim i istim nivoima vlasti	Transfer FZO Brčko distrikta BiH za nabavku inzulinskih pumpi sa "LOOP" sistemom za djecu oboljelu od dijabetesa TIP 1	200.000,00
615100	Kapitalni transferi drugim nivoima vlasti, fondovima i javnim ustanovama	Sredstva za nabavku opreme za potrebe JZU "Zdravstveni centar Brčko" Brčko distrikt BiH: Set za laparoskopske operacije žučne kese 100.000 KM; Set za laparoskopske operacije slijepog crijeva i preponskih kila 100.000 KM; Set instrumenata za	4.000.000,00

Ekonomski kod	Vrsta rashoda	Opis rashoda	Budžet 2025.
---------------	---------------	--------------	--------------

otvorenu i laparoskopsku hirurgiju 100.000 KM; Mašina za pranje noćnih posuda 60.000 KM; Antibakterijska staza za zeleni filter u operacionom bloku 50.000 KM; Operacioni sto za ortopedske operacije sa dodatnim priborom 380.000 KM; Stub za artroskopiju za ortopedsku operacionu salu 380.000 KM; RTG aparat - C luk za ortopedsku operacionu salu 480.000 KM; Endoskopski stub sa duodenoskopom i instrumentarijem za izvođenje RCP operativnih metoda 700.000 KM; Mikrodebrider uređaj za operativni tretman nosno sinusne polipoze, sa nastavkom za ispiranje polipa u nosu 120.000 KM; YAG laser sa spalt lampom i stolom 145.000 KM; Oprema za informatiku (server, računari, štampači) 75.000 KM; Nabavka telefonske centrale sa pratećom opremom 35.000 KM; Magneto Stym FMS aparat za terapiju urinarne i fekalnu inkontinenciju sa stolicom sa dva aplikatora, dva ručna apolikatora, kolica za aparat i aplikatorom za stopala 125.000 KM; Laser combi aparat sa laserskim tušom za terapiju akutnih i hroničnih bolova i za ubrzavanje zarastanja otvorenih rana 20.000 KM; Sterilizator 15.000 KM; Namještaj za opremanje ambulanti (stolice na vijak za pacijente, stolice sa naslonom i rukohvatom, kasete za zdravstvene kartone, stojeći reflektori - lampe za pregled, garderobni ormari) za ZS Brčko 25.000 KM; Namještaj za opremanje ambulanti (stolice na vijak za pacijente, stolice sa naslonom i rukohvatima, kasete za zdravstvene kartone, stojeći reflektori - lampe za pregled, garderobni ormari) za ZS Brezik 25.000 KM; Setovi instrumenata za ordinacije (set za malu hirurgiju, hirurške makaze, peani, kasete za instrumente, tubusi, otoskopji, tlakomjeri, slušalice i drugo) za ZS Brčko 60.000 KM; Setovi instrumenata za ordinacije (set za malu hirurgiju, hirurške makaze, peani, kasete za instrumente, tubusi, otoskopji, tlakomjeri, slušalice i drugo) za ZS Brezik 60.000 KM; Inhalator za pedijatriju Doma zdravlja 20.000 KM; EKG aparati 77.000 KM; Statični defibrilator sa priključkom 220V 30.000 KM; Motorna vozila za patronažu 70.000 KM; Setovi instrumenata za ordinacije (set za malu hirurgiju, hirurške makaze, peani, kasete za instrumente, tubusi, otoskopji, tlakomjeri, slušalice i drugo) za ZS Bijela 12.000 KM; Namještaj za opremanje ambulanti (stolice na vijak za pacijente, stolice sa naslonom i rukohvatima, kasete za zdravstvene kartone, stojeći reflektori - lampe za pregled, garderobni ormari) za ZS Bijela 10.000 KM; Sterilizator za ZS Maoča 30.000 KM; Namještaj za opremanje ambulanti (stolice na vijak za pacijente, stolice sa naslonom i rukohvatima, kasete za zdravstvene kartone, stojeći reflektori - lampe za pregled, garderobni ormari) za ZS Maoča 10.000 KM; Setovi instrumenata za ordinacije (set za malu hirurgiju, hirurške makaze, peani, kasete za instrumente, tubusi, otoskopji, tlakomjeri, slušalice i drugo) za ZS Maoča 12.000 KM; Biomikroskop sa spalt lampom 20.000 KM; Instrumenti za Službu za oftamologiju 25.000 KM; Led display / optical optotip 5.000 KM; EEG aparat 90.000 KM; EKG aparat - terenski 14.000 KM; Respirator portabilni 35.000 KM; Teretno vozilo sa 5 sjedišta 50.000 KM; Putničko vozilo sa 5 sjedišta 50.000 KM; Agregat sa instalacijom 75.000 KM; Biohemijski uređaj 90.000 KM; Dejonizator za vodu 20.000 KM; Razna sitna medicinska i nemedicinska oprema 200.000 KM

1905	Pododjeljenje za socijalnu zaštitu		34.640.000,00
19050001	Pododjeljenje za socijalnu zaštitu - Centar za socijalni rad		550.000,00
614200	Tekuće donacije pojedincima	Naknada plate za polovinu radnog vremena	200.000,00
614300	Tekuće donacije neprofitnim organizacijama	Donacija Crvenom krstu/križu Brčko distrikta BiH za saradnju na projektu Starenje i zdravlje	330.000,00
614300	Tekuće donacije neprofitnim organizacijama	Donacija Crvenom krstu/križu Brčko distrikta BiH za saradnju u programu prevencije, brige o djeci žrtvama roditeljske zloupotrebe	20.000,00
19050002	Stalne novčane pomoći		2.700.000,00
614200	Tekuće donacije pojedincima	Stalna novčana pomoć	2.700.000,00
19050003	Dodatak za njegu i pomoć od drugog lica		10.700.000,00
614200	Tekuće donacije pojedincima		9.100.000,00
614200	Tekuće donacije pojedincima	Pomoć za usluge personalne asistencije licima potpune i teške ovisnosti o pomoći drugog lica	1.600.000,00
19050004	Dječiji dodatak		12.550.000,00
614200	Tekuće donacije pojedincima	Dječiji doplatk	11.050.000,00

Ekonomski kod	Vrsta rashoda	Opis rashoda	Budžet 2025.
614200	Tekuće donacije pojedincima	Naknada roditelju njegovatelju po osnovu Zakona o roditelju njegovatelju	1.500.000,00
19050005	Materinski dodatak		2.750.000,00
614200	Tekuće donacije pojedincima	Materinski dodatak	2.750.000,00
19050006	Oprema za novorođenče		250.000,00
614200	Tekuće donacije pojedincima	Oprema za bebe	250.000,00
19050007	Djeca i odrasli pod starateljstvom		320.000,00
614200	Tekuće donacije pojedincima	Djeca pod starateljstvom	320.000,00
19050008	Jednokratne pomoći - fond solidarnosti		200.000,00
614200	Tekuće donacije pojedincima	Fond solidarnosti	200.000,00
19050009	Jednokratne novčane pomoći penzionera		1.470.000,00
614200	Tekuće donacije pojedincima	Novčana pomoć penzionerima	1.470.000,00
19050011	Sredstva za subvencije osobama u stanju socijalnih potreba		850.000,00
614200	Tekuće donacije pojedincima	Donacija pojedincu korisniku socijalno-programskih mjera za komunalne usluge	850.000,00
19050014	Refundacija privrednim subjektima za porodijsko odsustvo		2.300.000,00
614200	Tekuće donacije pojedincima	Refundacija porodijskog odsustva za treće dijete	200.000,00
614200	Tekuće donacije pojedincima	Refundacija privrednim subjektima za porodijsko odsustvo	2.100.000,00
1906	Služba za boračko-invalidsku zaštitu i civilne žrtve rata		5.110.000,00
19060001	Služba za boračko-invalidsku zaštitu i civilne žrtve rata		5.110.000,00
614200	Tekuće donacije pojedincima	Jednokratna pomoć demobilisanim borcima	1.000.000,00
614200	Tekuće donacije pojedincima	Donacija pojedincu za nabavku udžbenika djeci ratnih vojnih invalida	60.000,00
614200	Tekuće donacije pojedincima	Jednokratna pomoć demobilisanim borcima, članovima porodice umrlog demobilisanog borca i civilnim žrtvama rata	800.000,00
614200	Tekuće donacije pojedincima	Jednokratna pomoć demobilisanim borcima - pomoć u slučaju smrti demobilisanog borca i člana njegove porodice	350.000,00
614200	Tekuće donacije pojedincima	Sahrane RVI i PPB	200.000,00
614200	Tekuće donacije pojedincima	Stambeno zbrinjavanje PP, RVI i članova porodice RVI	600.000,00
614200	Tekuće donacije pojedincima	Sredstva za rješavanje stambenog zbrinjavanja demobilisanih boraca	600.000,00
614200	Tekuće donacije pojedincima	Protetika i ortopedska pomagala	100.000,00
614200	Tekuće donacije pojedincima	Beneficije za civilne žrtve rata	1.400.000,00
20	ODJELJENJE ZA OBRAZOVANJE		2.163.000,00
2005	Pododjeljenje za osnovno obrazovanje		6.000,00
20050017	Stručna služba predškolskog i osnovnog obrazovanja		6.000,00
614200	Tekuće donacije pojedincima	Novčane nagrade učenicima generacije u osnovnim školama	6.000,00
2006	Srednje obrazovanje		252.000,00
20060005	Stručna služba srednjeg obrazovanja		252.000,00
614200	Tekuće donacije pojedincima	Za učenike srednjih škola deficitarnih zanimanja	248.000,00
614200	Tekuće donacije pojedincima	Novčane nagrade učenicima generacije u srednjim školama	4.000,00
2007	Pododjeljenje za visoko obrazovanje i nauku		1.905.000,00
20070001	Pododjeljenje za visoko obrazovanje i nauku		1.905.000,00
614200	Tekuće donacije pojedincima		1.900.000,00
614200	Tekuće donacije pojedincima	Novčane nagrade studentima generacije	5.000,00
21	ODJELJENJE ZA PROSTORNO PLANIRANJE I IMOVINSKOPRAVNE POSLOVE		4.685.827,00
2103	Pododjeljenje za prostorno-plansku dokumentaciju		4.685.827,00
21030001	Pododjeljenje za prostorno-plansku dokumentaciju		4.685.827,00
614100	Tekući transferi drugim i istim nivoima vlasti	Tekući transfer Zavodu za planiranje, projektovanje i razvoj Brčko distrikta BiH za rad i materijalne troškove	3.535.827,00
615100	Kapitalni transferi drugim nivoima vlasti, fondovima i	Kapitalni transfer Zavodu za planiranje, projektovanje i razvoj	1.150.000,00

Ekonomski kod	Vrsta rashoda	Opis rashoda	Budžet 2025.
javnim ustanovama		Brčko distrikta BiH	
22	ODJELJENJE ZA RASELJENA LICA, IZBJEGLICE I STAMBENA PITANJA		1.377.000,00
2201	Odjeljenje za raseljena lica, izbjeglice i stambena pitanja		1.377.000,00
22010001	Odjeljenje za raseljena lica, izbjeglice i stambena pitanja		1.377.000,00
614200	Tekuće donacije pojedincima	Subvencioniranje zakupnina za stan korisnicima stanova iz projekta - Sistem socijalnog stanovanja	2.000,00
615100	Kapitalni transferi drugim nivoima vlasti, fondovima i javnim ustanovama	Zajednički projekti sa MLJPI Sarajevo	25.000,00
615200	Kapitalne donacije pojedincima, neprofitnim organizacijama, preduzećima, preduzetnicima i javnim preduzećima	Program stambenog zbrinjavanja, sanacija / rekonstrukcija ratom oštećenih / porušenih stambenih jedinica na području Brčko distrikta BiH	600.000,00
615200	Kapitalne donacije pojedincima, neprofitnim organizacijama, preduzećima, preduzetnicima i javnim preduzećima	Obnova individualnih stambenih objekata raseljenih lica i povratnika u Brčko distrikt BiH	200.000,00
615200	Kapitalne donacije pojedincima, neprofitnim organizacijama, preduzećima, preduzetnicima i javnim preduzećima	Stambeno zbrinjavanje raseljenih lica i izbjeglica koja se žele integrisati u lokalnu zajednicu	200.000,00
615200	Kapitalne donacije pojedincima, neprofitnim organizacijama, preduzećima, preduzetnicima i javnim preduzećima	Stambeno zbrinjavanje NSP-a - naknada za uništene stanove	20.000,00
615200	Kapitalne donacije pojedincima, neprofitnim organizacijama, preduzećima, preduzetnicima i javnim preduzećima	Stambeno zbrinjavanje Roma u Brčko distriktu - sredstva Vlade Brčko distrikta BiH za udruživanje u 2024. godini	75.000,00
615200	Kapitalne donacije pojedincima, neprofitnim organizacijama, preduzećima, preduzetnicima i javnim preduzećima	Stambeno zbrinjavanje Roma u Brčko distriktu - sredstva Vlade Brčko distrikta BiH za udruživanje u 2025. godini	25.000,00
615200	Kapitalne donacije pojedincima, neprofitnim organizacijama, preduzećima, preduzetnicima i javnim preduzećima	Stambeno zbrinjavanje Roma u Brčko distriktu BiH - korisnici odabrani, a nerealizovani u prethodnim godinama	230.000,00
23	ODJELJENJE ZA KOMUNALNE POSLOVE		1.156.907,00
2301	Pododjeljenje za razvoj i strategiju komunalnih usluga		1.156.907,00
23010001	Pododjeljenje za razvoj i strategija komunalnih usluga		1.156.907,00
615200	Kapitalne donacije pojedincima, neprofitnim organizacijama, preduzećima, preduzetnicima i javnim preduzećima	Kapitalne donacije pojedincima namijenjene za finansiranje u OIE	277.000,00
615200	Kapitalne donacije pojedincima, neprofitnim organizacijama, preduzećima, preduzetnicima i javnim preduzećima	Kapitalne donacije pojedincima -0,25% od iznosa planiranih prihoda budžeta za mjere EE	879.907,00
31	ODJELJENJE ZA EVROPSKE INTEGRACIJE I MEĐUNARODNU SARADNJU		280.000,00
3101	Služba zajedničkih poslova		280.000,00
31010001	Služba zajedničkih poslova		280.000,00
614100	Tekući transferi drugim i istim nivoima vlasti	Transfer Razvojno-garantnom fondu Brčko distrikta BiH	140.000,00
614300	Tekuće donacije neprofitnim organizacijama	Donacije za sufinansiranje projekata finansiranih iz sredstava EU i drugih donatora	140.000,00
Ukupno planirano			128.625.897,00

H) MAKROEKONOMSKI POKAZATELJI I PROJEKCIJE PRIHODA PRIJEDLOGA BUDŽETA BRČKO DISTRIKTA BiH ZA 2025. GODINU (analitika)

U skladu s članom 41. Statuta Brčko distrikta Bosne i Hercegovine, Zakonom o Direkciji za finansije Brčko distrikta Bosne i Hercegovine, Zakonom o Trezoru i Zakonom o budžetu Brčko distrikta Bosne i Hercegovine, Direkcija za finansije je izradila Projekciju prihoda koji pripadaju Budžetu Brčko distrikta BiH za 2025. Godinu.

Izradi Projekcije prihoda pristupilo se na osnovu važećih politika prihoda, projiciranih makroekonomskih pokazatelja, procjeni budžetskih korisnika o naplativosti prihoda koji se ostvaruju po osnovu njihovih aktivnosti, kao i analize mogućnosti naplate prihoda u 2025. godini.

I. Makroekonomski pokazatelji

Prilikom izrade projekcije makroekonomskih pokazatelja za Brčko distrikt BiH, pošlo se od analize kretanja makroekonomskih pokazatelja u prethodnim godinama (podaci dobijeni od Agencije za statistiku BiH – podružnica/ekspozitura Brčko), kao i projektovanih stopa rasta makroekonomskih pokazatelja preuzetih od DEP-a.

Tabela 1. Projekcija makroekonomskih pokazatelja u Brčko distriktu BiH

POKAZATELJI /GOD	2017*	2018*	2019*	2020*	2021*	2022*	2023*	2024**	2025**	2026**	2027**
Nominalni BDP (u 000 KM)	791.351	813.159	901.988	900.606	979.055	1.127.899	1.215.875	1.273.021	1.337.945	1.407.518	1.480.709
Procijenjeni broj stanovnika (u 000)	83,24	83,23	83,16	82,68	81,91	81,14	81,14	81,14	81,14	81,14	81,14
BDP po stanovniku (u KM)	9.507	9.770	10.847	10.892	11.953	13.854	14.985	15.689	16.489	17.347	18.249
Ostvarene investicije (u 000 KM)	60.640	52.295	60.650	65.794	61.794	71.381	72.595	74.265	77.087	80.710	84.423
Inflacija mjerena indeksom potrošačkih cijena	101,4	99,3	101,6	99,3	102,60	112,08	104,37	106,66	108,79	110,86	112,85
Broj nezaposlenih (registrovanih)	11.333	10.295	7.763	6.955	6.689	5.332	10.665	10.527	10.380	10.224	10.071
Broj zaposlenih	17.157	17.485	17.807	17.844	17.795	17.699	17.841	18.073	18.326	18.601	18.880
Prosječna neto plata	838,45	872,35	914,87	948,04	961,23	1.051,16	1.180,34	1.233,45	1.288,95	1.348,24	1.411,60
Prosječna bruto plata	1.304,40	1.363,43	1.431,97	1.476,80	1.489,44	1.600,28	1.758,56	1.911,84	1.997,87	2.089,77	2.187,99
¹ Unutrašnji dug Brčko distrikta BiH (u 000 KM)	5.411	7.952	9.343	9.786	9.281	8.551	11.529	15.885	16.535	14.489	8.427

* Izvor: Bilten statističkih podataka br. 01/23, Agencija za statistiku BiH, Podružnica/Ekspozitura Brčko.

** Podaci za period 2022-2026. godine procijenjeni na osnovu stopa rasta projektovanih od strane DEP-a, osim podataka u 2022. godini o broju nezaposlenih, broju zaposlenih, prosječnoj neto i bruto plati i inflaciji mjerenoj indeksom potrošačkih cijena, koji su preuzeti od Agencija za statistiku BiH, Podružnica/Ekspozitura Brčko

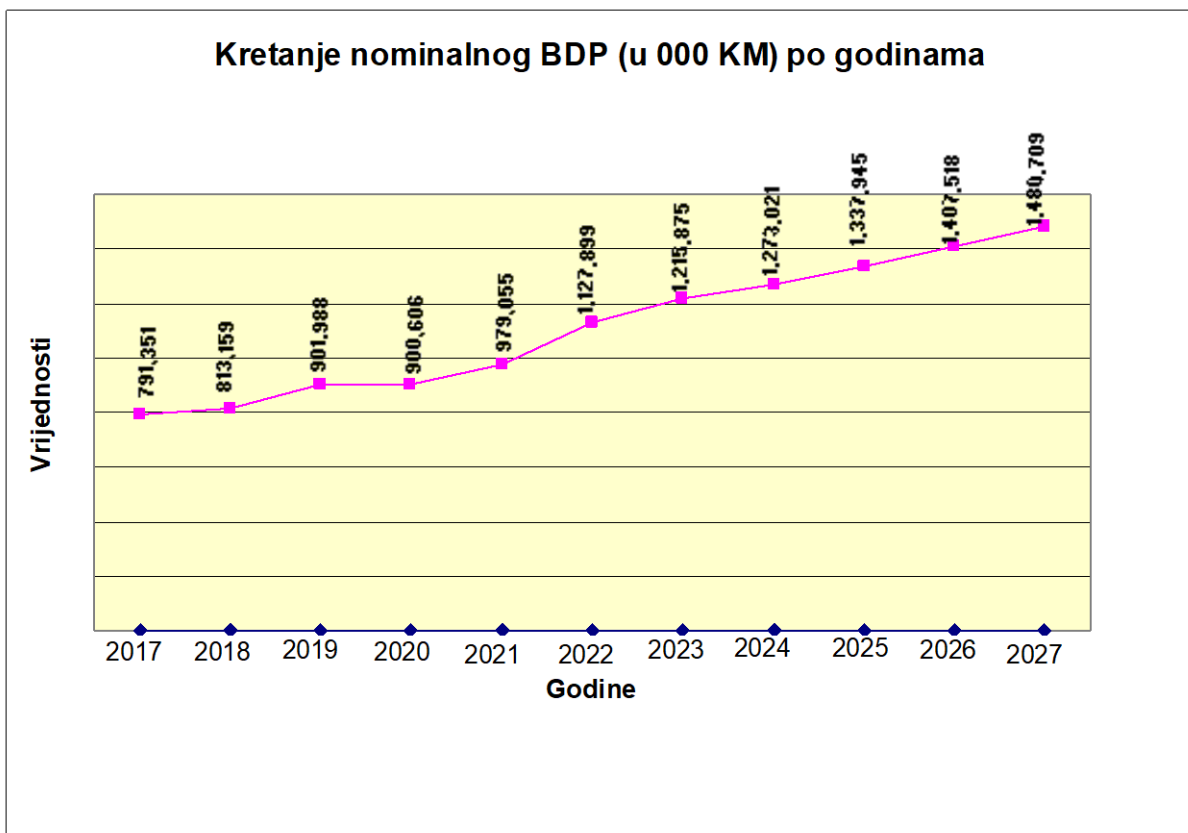
¹ Podaci preuzeti od Direkcije za finansije, Trezor – Sektor za izvršenje budžeta

Kretanje BDP-a u Brčko distriktu BiH u periodu 2017-2023. godine, projekcije za 2024. i pretpostavke kretanja u periodu 2025-2027. godine

Stope rasta nominalnog BDP-a u periodu 2023-2027. godine, projektovane od strane Direkcije za ekonomsko planiranje BiH, uzete su kao prihvatljive, te je Direkcija za finansije iste koristila za procjenu BDP-a Brčko distrikta BiH za navedeni period.

U 2023. godini je došlo do povećanja BDP-a u odnosu na 2022. godinu za 7,8%. U 2024. godini se planira uvećanje za 4,7%, dok se u 2025. godini očekuje rast BDP-a od 5,1%, a u 2026. i 2027. godini od po 5,2% (g/g).

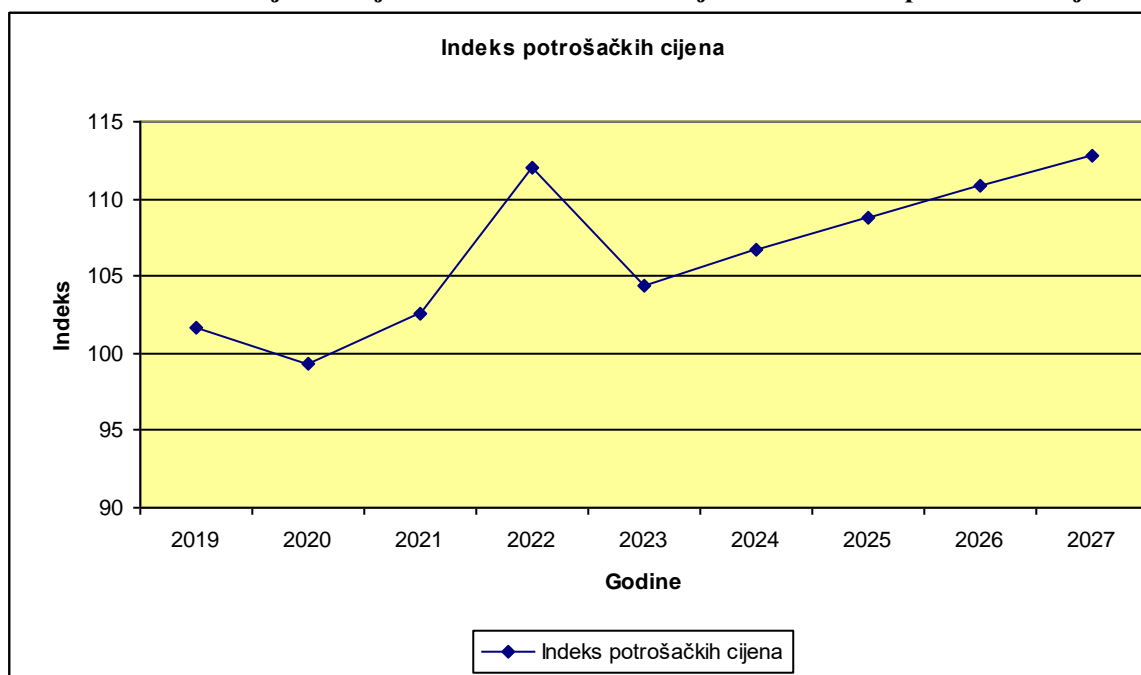
Grafikon 1. Trend rasta nominalnog BDP u Brčko distriktu BiH za period 2017-2027. godine



Cijene/Inflacija u 2023, projekcije 2024-2027. godine

Kao i u ostalom dijelu Bosne i Hercegovine, tako i u Brčko distriktu BiH, kretanje inflacije značajno određuje nivo cijena energenata, odnosno nafte, hrane, akciza, cijena komunalija i slično. Predviđanja DEP-a u ovom dijelu su uzeta kao relevantna i za Brčko distrikt, tako da se u 2024. godini očekuje rast inflacije za 2,2%, dok se u 2025., 2026. i 2027. godini očekuje rast od 2%, 1,9% i 1,8% (g/g).

Grafikon 2. Kretanje inflacije u Brčko distriktu BiH mjereno indeksom potrošačkih cijena



Stanovništvo i demografija Brčko distrikta BiH

Jedan od osnovnih faktora privrednog rasta i razvoja je stanovništvo, njegova kvalifikaciona i starosna struktura. Procijenjeni broj stanovnika na području Brčko distrikta BiH, prema procjeni Agencije za statistiku – podružnica/ekspozitura Brčko u 2022. godini iznosio je 81,14 hiljada. Prema statističkim podacima, broj rođenih u 2022. godini je bio 811, a broj umrlih 1.104 stanovnika.

U 2023. godini procijenjeni broj stanovnika je također 81,14 hiljada stanovnika. Podaci o broju stanovnika u 2024. godini, kao i u periodu 2025-2027. godine su projektovani na osnovu planiranog prirodnog kretanja stanovništva (broj rođenih, broj umrlih), kao i procjene povratka stanovništva u mjesto prebivališta (Brčko distrikt BiH) i odlaska stanovništva iz Brčko distrikta BiH.

Tržište rada

Prema statističkim podacima, u 2023. godini u Brčko distriktu BiH je bilo 10.665 nezaposlenih lica, što je u odnosu na 2022. godinu više za 5.333 lica. U 2024. godini, procijenjena je stopa povećanja broja zaposlenih od 1,3%, zbog čega se očekuje trend smanjenja broja nezaposlenih osoba u odnosu na 2023. godinu (podaci o procjeni stopa su preuzeti od DEP-a).

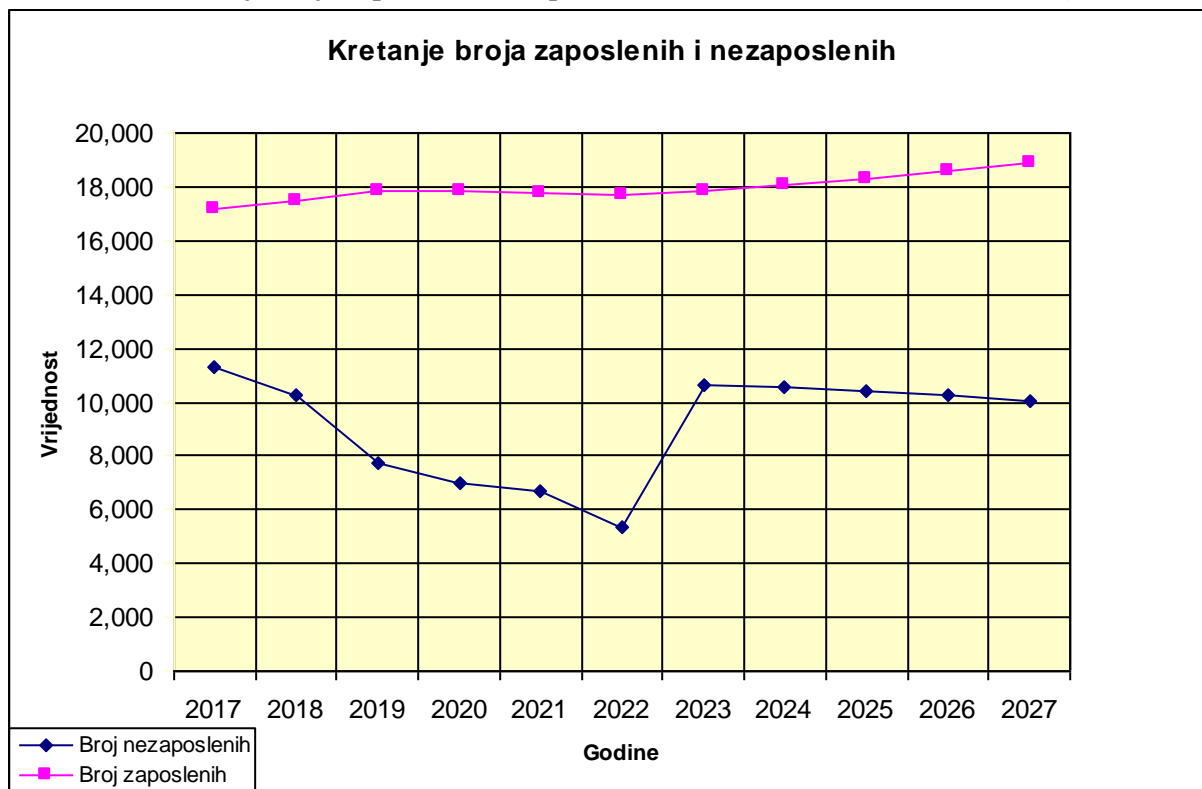
U periodu 2025-2027. godine se predviđa trend uvećanja broja zaposlenih od 1,4, 1,5% i 1,5% g/g uz istovremeno smanjenje broja nezaposlenih lica.

Stope rasta zapošljavanja su znatno niže nego stope BDP-a, što govori da je stvarna zaposlenost veća od zvanične, ali su zaposlena lica dijelom neprijavljena nadležnim organima i za njih se ne uplaćuju propisane obaveze.

Broj zaposlenih lica u Brčko distriktu BiH u 2023. godini se uvećao u odnosu na 2022. godinu za 0,80% ili za 142 lica. U periodu od 2024-2027. godine se očekuje nastavak trenda povećanja broja zaposlenih.

Kao zaposleni, a po podacima Agencije za statistiku – podružnica/ekspozitura Brčko, prikazani su svi zaposleni u poslovnim subjektima ili dijelovima poslovnih subjekata koji su zasnovali radni odnos na neodređeno ili određeno radno vrijeme, bez obzira da li rade puno ili kraće od punog radnog vremena, kao i pripravnici. Nisu obuhvaćeni vanjski saradnici, a kao zaposleni na čekanju su prikazani samo oni prema kojima nisu izvršene zakonom propisane obaveze. Kao samostalni preduzetnici i osobe koje samostalno obavljaju profesiju prikazana su lica koja su u Poreznoj upravi registrovana da djelatnost obavljaju kao osnovnu djelatnost – samozaposlenici, a kao uposlena lica kod samostalnih preduzetnika i osobe koje samostalno obavljaju djelatnost, prikazana su lica registrovana u Fondu zdravstvenog osiguranja. Nisu obuhvaćeni samostalni poljoprivrednici i zaposleni u vanteritorijalnim organizacijama i tijelima.

Grafikon 3. Kretanje broja zaposlenih i nezaposlenih u Brčko distriktu BiH 2017-2027. godine



Bruto i neto plate i penzije u periodu 2017-2023. godine i njihove procjene 2024-2027. godine

Veoma značajni pokazatelji makroekonomskih kretanja su prosječne neto i bruto plate i visina penzija.

Kod utvrđivanja prosječne neto i bruto plate obuhvaćeni su poslovni subjekti koji svoju djelatnost obavljaju na teritoriji Brčko distrikta BiH i dijelovi poslovnih subjekata koji djelatnost obavljaju na

teritoriji Brčko distrikta BiH, a sjedište osnovnog poslovnog subjekta je na teritoriji jednog od entiteta. Nisu obuhvaćeni dijelovi poslovnih subjekata koji djelatnost obavljaju na teritoriji jednog od entiteta, a sjedište osnovnog poslovnog subjekta je na teritoriji Brčko distrikta BiH.

Isplaćene neto i bruto plate u određenom periodu obuhvataju sve isplate bez obzira na koji period se odnose: zaostale isplate iz ranijih razdoblja, a isplaćene u toku posmatranog perioda, isplate razlika iz ranijih perioda, isplate po osnovu dobiti po periodičnom obračunu i završnom računu bez obzira na koji se period odnose. Isplaćene neto plate obuhvataju isplate za rad sa punim, sa kraćim od punog ili dužim od punog radnog vremena, isplate za godišnji odmor, državne praznike, plaćeno odsustvo za stručno obrazovanje, za bolovanje na teret poslodavca i sl. Nisu obuhvaćene isplate zaposlenima po osnovu ugovora o djelu.

Bruto plata obuhvata sve neto isplate i sva zakonom propisana izdvajanja na teret zaposlenih i poslodavaca.

Veličine od 2017. do 2023. godine su preuzete od Agencije za statistiku BiH podružnica/ekspozitura Brčko, a veličine u 2024, 2025, 2026. i 2027. godini su projektovane na osnovu stopa utvrđenih od strane DEP-a.

Tabela 2. Prosječne neto, bruto plate i prosječne penzije u Brčko distriktu BiH

PERIOD	PROSJEČNA NETO PLATA (u KM)	PROSJEČNA BRUTO PLATA (u KM)	PROSJEČNA PENZIJA (u KM)
*2017. godina	838,45	1.304,40	325,96
*2018. godina	872,35	1.363,43	342,07
*2019. godina	914,87	1.431,97	358,31
*2020. godina	948,04	1.476,80	367,49
*2021. godina	961,23	1.489,44	374,64
*2022. godina	1.051,16	1.600,28	411,74
*2023. godina	1.180,34	1.758,56	452,39
2024. godina – procjena	1.233,45	1.911,84	493,11
2025. godina – procjena	1.288,95	1.997,87	537,49
2026. godina – procjena	1.348,24	2.089,77	585,87
2027. godina – procjena	1.411,60	2.187,99	638,60

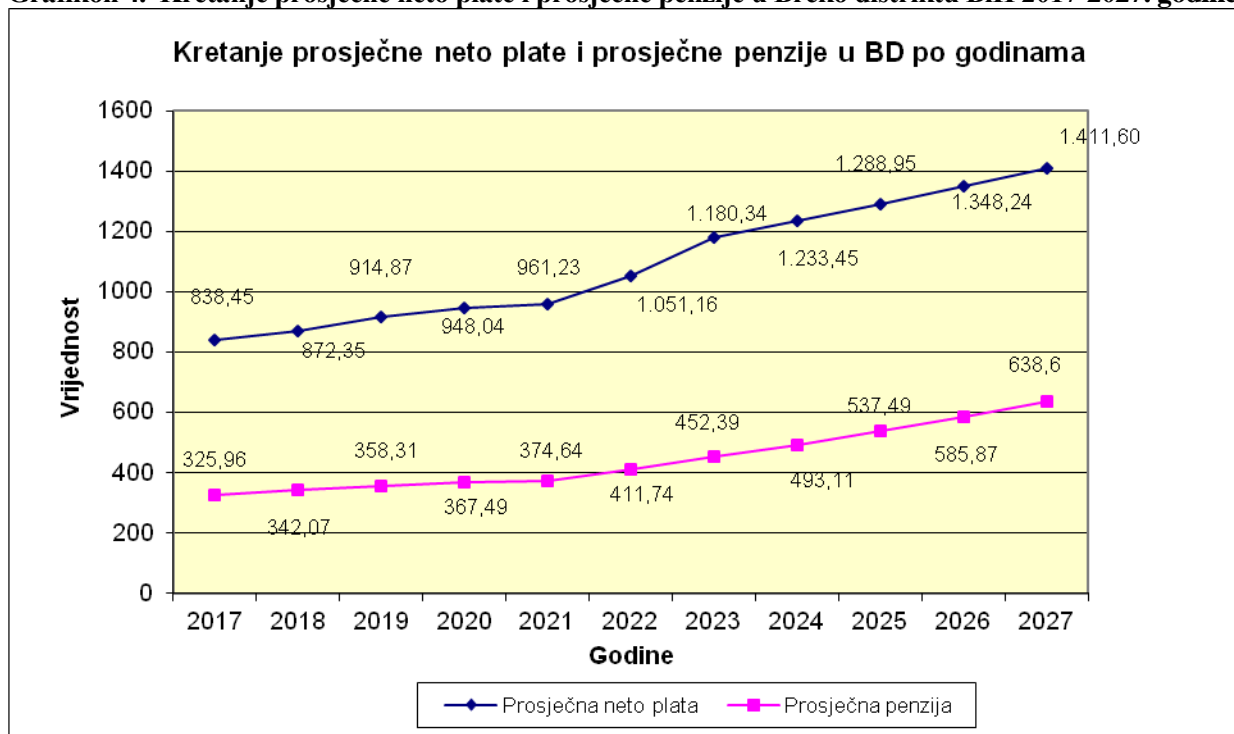
* Izvor Agencija za statistiku BiH podružnica/ekspozitura Brčko

Prosječne neto i bruto plate u periodu 2017–2023. godine bilježe stalni rast, koji se očekuje i u periodu 2024–2027. godine.

Prosječne penzije 2017–2023. godine također bilježe trend rasta, ali znatno sporiji nego prosječne neto i bruto plate.

U periodu 2024–2027. godine se predviđa trend rasta prosječnih penzija i to za 9% g/g.

Grafikon 4. Kretanje prosječne neto plate i prosječne penzije u Brčko distriktu BiH 2017-2027. godine



U Tabeli 1 – Projekcija makroekonomskih pokazatelja u Brčko distriktu BiH su dati i podaci o isplaćenom dugu Brčko distrikta BiH u periodu 2017–2023. godine, kao i plan otplate duga u periodu 2024–2027. godine preračunat u domaćoj valuti.

II. Projekcije prihoda

U Budžet Brčko distrikta BiH se prilivaju prihodi sa oba nivoa. Država je nadležna za carine, porez na dodatnu vrijednost, akcize i naknade za puteve iz cijena naftnih derivata (indirektni porezi - koji čine većinski dio ukupnih prihoda Brčko distrikta BiH), dok su u nadležnosti Brčko distrikta BiH ostali: porez na dohodak i dobit, porezi na plate, porezi na igre na sreću, kao i porez na imovinu.

Brčko distrikt BiH je također nadležan za propisivanje, administriranje i ubiranje neporeznih prihoda, prihoda po osnovu obligacionih odnosa, taksi i različitih naknada.

S obzirom na većinsko učešće indirektnih poreza u ukupnim prihodima Brčko distrikta BiH, kao osnova za izradu projekcije prihoda koji pripadaju Budžetu Brčko distrikta BiH za 2025. godinu, poslužila je projekcija prihoda od indirektnih poreza Uprave za indirektno oporezivanje BiH za period 2024-2027. godine.

PROJEKCIJE PRIHODA OD INDIREKTNIH POREZA 2024-2027. GODINE

Osnove i pretpostavke revidiranih projekcija prihoda od indirektnih poreza

Projekcije prihoda od indirektnih poreza temelje se na projekcijama makroekonomskih pokazatelja DEP-a iz septembra 2024. godine, a uzimaju u obzir trendove naplate indirektnih poreza, te tekuće vladine politike u oblasti indirektnog oporezivanja (osnovni ili *baseline* scenarij).

Projekcije makroekonomskih pokazatelja, DEP

U Tabeli 3. su predstavljene posljednje projekcije Direkcije za ekonomsko planiranje BiH (DEP, septembar 2024. godinu) nominalnog i realnog rasta BDP-a za period 2024-2027. godine.

Tabela 3. Projekcija rasta BDP-a, DEP, septembar 2024. godine

	Zvanični podaci		Projekcije			
	2022	2023	2024	2025	2026	2027
Nominalni rast	13,6	11,7	5,1	5,1	5,3	5,2
Realni rast	3,7	1,9	2,4	2,8	3,1	3,3

Izvor: DEP, septembar 2024. godine

Ekonomska kretanja u 2023. godini

Prema objavljenim podacima Agencije za statistiku BiH, bruto domaći proizvod prema rashodovnom pristupu procijenjen je u iznosu od 50.932 mil. KM za 2023. godinu KM, što predstavlja nominalni rast od 11,7%, te realni rast od 1,9% u odnosu na 2022. godinu.² Izdaci za ukupnu krajnju potrošnju iznosili su 43.658 mil. KM, predstavljajući nominalni rast od 11,1% u odnosu na prethodnu godinu, pri čemu su izdaci za krajnju potrošnju domaćinstava i NPUSD

² „Bruto domaći proizvod za BiH 2023; Rashodni pristup, prvi rezultati“, Agencija za statistiku BiH, 30.9.2024. godine

iznosili 34.111 mil. KM (nominalni rast od 10,9% i realni rast od 1,1% u odnosu na prethodnu godinu). Izdaci za krajnju potrošnju vlade iznosili su 9.548 mil. KM u 2023. godine (nominalni rast od 12,2% i realni rast 2,1%, u odnosu na prethodnu godinu). Bruto investicije u stalna sredstva su u 2023. godini iznosile 11.519 mil. KM (nominalni rast 14,3% i realni rast 12,1%, u odnosu na 2022. godinu). Izvoz roba i usluga u 2023. godini u odnosu na 2022. ostvario je nominalni pad u iznosu od 0,5%, dok je kod uvoza roba i usluga zabilježen nominalni pad od 1,6%.

Projekcije za period 2024-2027. godine

U DEP-ovim projekcijama makroekonomskih pokazatelja navodi se da je procjena ekonomskih kretanja u Bosni i Hercegovini za 2024. godinu zasnovana na trenutno raspoloživim domaćim i međunarodnim statističkim podacima i njihovim izračunima na osnovu raspoloživih ekonometrijskih modela. Navode da bi uprkos nepovoljnim kretanjima u vanjskom okruženju, domaća tražnja (finalna potrošnja i investicije) trebala predstavljati osnovni stub ostvarenja ekonomskog rasta do kraja godine, zahvaljujući očekivanom rastu broja zaposlenih, određenom rastu plata i penzija, te rastu novčanih priliva iz inostranstva i kreditnom rastu u okviru sektora stanovništva. Prema projekcijama DEP-a, u BiH se očekuje bruto domaći proizvod u iznosu od 53.519 mil. KM u 2024. godini, što predstavlja nominalni rast od 5,1%, a realni od 2,4%, u odnosu na prethodnu godinu.

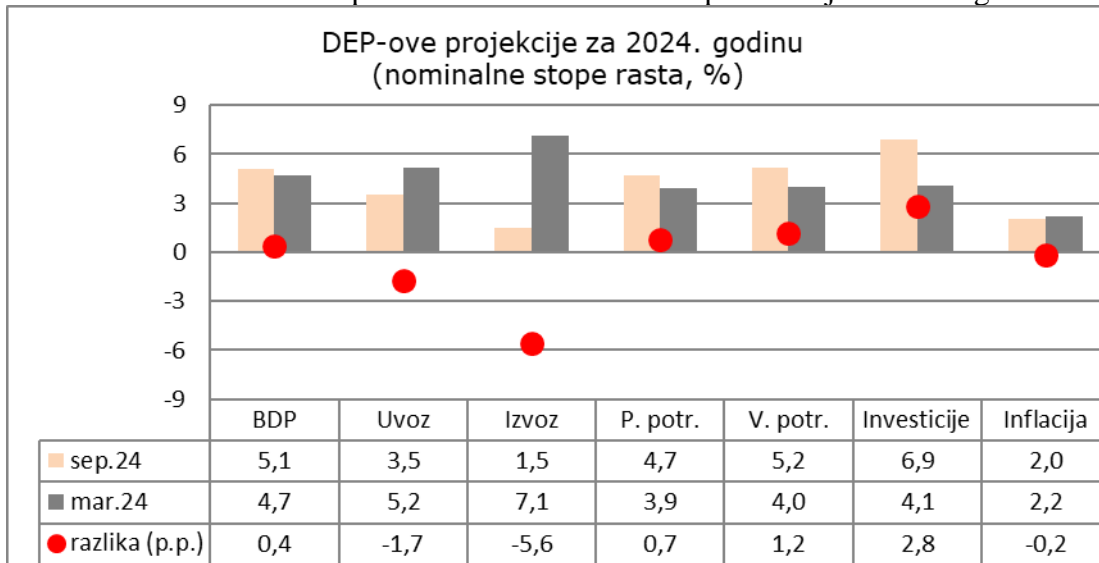
Za period 2025-2027. godine se ističe da, pored internih dinamika, ekonomska kretanja u vanjskom okruženju, naročito u zemljama EU27, predstavljaju važnu strukturnu odrednicu ekonomskih kretanja u BiH. Posebno ističu da su u proteklom periodu svjetsku ekonomiju obilježili veliki izazovi, kao što su globalna pandemija, sukobi u Ukrajini i dr., a da se negativne ekonomske posljedice ovih dešavanja manifestuju kroz trgovinske, finansijske i cjenovne šokove u BiH. Osim toga, također navode da, pored eksternih dinamika, jako bitan faktor za ekonomski rast u zemlji predstavljaju i institucionalni kapaciteti zemlje u provedbi strukturalnih reformi. Prema projekcijama DEP-a, u BiH se očekuje realni ekonomski rast od 2,8% u 2025., 3,1% u 2026. te 3,3% u 2027. godini (Tabela 3).

DEP, revizija projekcija makroekonomskih pokazatelja za BiH

Revizija projekcija makroekonomskih pokazatelja za 2024. godinu

Na osnovu Grafikona 5 se mogu uporediti DEP-ove posljednje projekcije (septembar 2024. godine) sa prethodnim (mart 2024. godine), a koji se odnose na stope rasta BDP-a za 2024. godinu i njegovih komponenti. Nominalna stopa rasta BDP-a revidirana je za +0,4 p.p., sa 4,7% na 5,1%. Stope rasta uvoza i izvoza revidirane su naniže (-1,7 p.p. i - 5,6 p.p.). Stope rasta privatne i vladine potrošnje revidirane su naviše, za +0,7 p.p. i +1,2 p.p., respektivno. Stopa rasta investicija revidirana je naviše za +2,8 p.p., dok je stopa inflacije blago revidirana naniže (-0,2 p.p.).

Grafikon 5. Razlika stopa rasta makroekonomskih pokazatelja za 2024. godinu



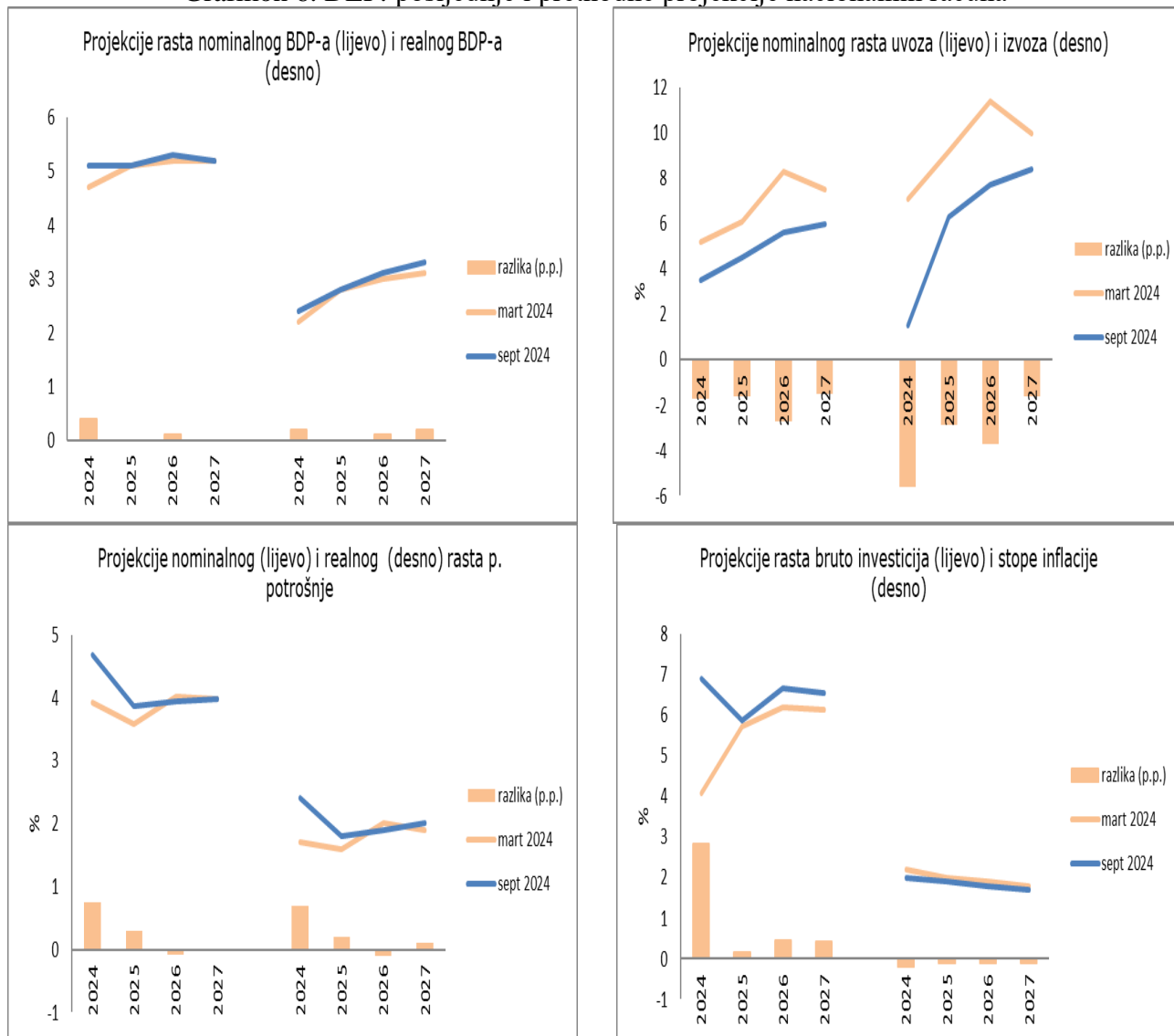
Izvor: Izračun i prikaz OMA na osnovu projekcija DEP-a iz septembra i marta 2024.godine

Revizija projekcija makroekonomskih pokazatelja za 2025-2027. godinu

U odnosu na prethodne, martovske projekcije, DEP-ove projekcije stopa rasta iz septembra 2024. godine nisu značajno revidirane kada se radi o stopama rasta BDP-a za period 2025-2027. godine, kako nominalnim, tako i realnim. Što se tiče nominalnih stopa rasta BDP-a, jedino je izvršena blaga korekcija za 2026. godinu (+0,1 p.p.), dok je kod realnih stopa rasta BDP-a izvršena blaga korekcija naviše, i to: +0,1 p.p. za 2026. i +0,2 p.p. za 2027. godinu (Grafikon 6, gore, lijevo).

Projekcije nominalnog rasta uvoza i izvoza su, sa druge strane, značajnije revidirane, i to naniže (grafikon 6, gore, desno). Projekcije nominalnog rasta privatne potrošnje (grafikon 6, dolje, lijevo) nisu značajno revidirane (+0,3 p.p. za 2025 i -0,1 p.p. za 2026 godinu), kao ni projekcije rasta bruto investicija (grafikon 6, dolje, desno; korekcija +0,2 p.p., +0,5 p.p. i +0,4 p.p. za 2025., 2026. i 2027. godini, respektivno).

Grafikon 6. DEP: posljednje i prethodne projekcije nacionalnih računa



Izvor: Izračun i prikaz OMA-e na osnovu projekcija DEP-a iz marta 2024 i septembra 2024.

Tekuće politike u oblasti indirektnog oporezivanja

Obaveze i sistem plaćanja PDV-a regulišu se Zakonom o porezu na dodatu vrijednost („Službeni glasnik BiH“, br. 9/05, 35/05, 100/08 i 33/17). Politika akciza regulisana je Zakonom o akcizama u Bosni i Hercegovini („Službeni glasnik BiH“, br. 49/09, 49/14, 60/14, 91/17 i 50/22)³. Politika akciza na duhan u 2024. godini utvrđena je Zakonom o akcizama i Odlukom⁴ Upravnog odbora UIO. Budući da je zakonski plafon ukupne akcize na cigarete od 176 KM/1000 cigareta dostignut za sve cjenovne kategorije cigareta u 2019. godini, okončana je harmonizacija sa standardima EU u sferi oporezivanja cigareta, dok se na oporezivanje rezanog duhana primjenjuje politika prema

³ Napominjemo da su se izmjene Zakona o akcizama („Službeni glasnik BiH“ br. 50/22) počele primjenjivati od momenta stupanja na snagu podzakonskih akata koje je usvojio Upravni odbor UIO.

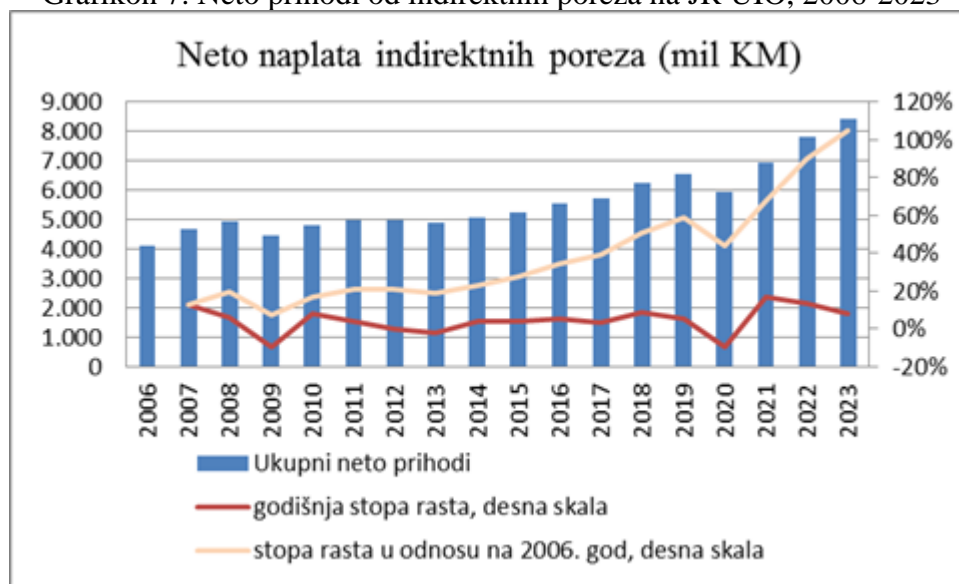
⁴ Odluka o utvrđivanju specifične i minimalne akcize na cigarete i iznos akcize na duhan za pušenje za 2024. godinu („Službeni glasnik BiH“ br. 87/23).

izmjena Zakona iz 2014. godine.⁵ Zakonom⁶ o carinskoj politici u Bosni i Hercegovini uređuju se osnovni elementi carinske politike, te opća pravila i postupci koji se primjenjuju na robu koja se unosi i iznosi iz carinskog područja Bosne i Hercegovine.

Trendovi naplate indirektnih poreza (2006-2023. godine)

U 2006. godini je prikupljeno 4,12 mlrd. KM neto prihoda od indirektnih poreza na JR UIO. U skoro svim godinama od uvođenja PDV-a zabilježen je rast prikupljenih prihoda na JR UIO. Izuzeci su bile: „krizna“ 2009. godina kada je ostvaren pad prihoda od 9,9%, stagnacija i blaži pad prihoda u 2012. i 2013. godini, te pad u 2020. godini od 9,3% kao posljedica efekata virusa korona. U svim ostalim godinama zabilježen je rast ovih prihoda, a najveći je ostvaren u 2021. godini, i to po stopi od 16,7%. U 2023. godini je ostvaren godišnji rast prihoda od indirektnih poreza od 7,8% i rekordna nominalna naplata od uvođenja PDV-a u iznosu od 8,43 mlrd. KM. Konačno, rast naplate u 2023. godini u odnosu na 2006. godinu iznosio je visokih 104,6%.

Grafikon 7. Neto prihodi od indirektnih poreza na JR UIO, 2006-2023



Izvor: Uprava za indirektno oporezivanje BiH, izračun i prikaz OMA

Udio indirektnih poreza sa JR UIO u BDP-u je značajno varirao proteklih godina (Tabela 4). Od uvođenja PDV-a (2006.) se raspon ovog pokazatelja kretao od 16,6% (minimalna vrijednost, 2009. i 2023. godina) do 19,2% (maksimalna vrijednost, 2007. godina). U 2023. godini je iznosio 16,6%, ponavljajući svoju minimalnu vrijednost iz 2009. godine. Dinamika indirektnih poreza u BDP-u zavisila je od brojnih faktora: kretanja poreznih stopa i porezne osnovice, efikasnosti naplate poreza, kretanja potrošnje, ali i drugih kategorija bruto društvenog proizvoda (investicije, uvoz i izvoz), koje osim potrošnje utiču na visinu nazivnika ovog pokazatelja.

Udio indirektnih poreza sa JR UIO u ukupnoj potrošnji je također varirao, a od 2014. do 2019. godine imao je neprekidni trend rasta. U 2019. godini je iznosio 19,9%., dok je u 2020. godini

⁵ Nova politika je u primjeni od 01.08.2014. (Izmjene Zakona o akcizama u BiH „Službeni glasnik BiH“ br. 49/14).

⁶ Novi Zakon o carinskoj politici ("Službeni glasnik BiH" br. 58/15) primjenjuje se od 01.08.2022. godine ("Službeni glasnik BiH" br. 23/22), a do tog datuma se primjenjivao stari Zakon o carinskoj politici, sa izuzetkom člana 207. novog Zakona, koji se primjenjuje od 25.04.2018.g.

opao na 18,4%. U 2021. godini je ponovo narastao na 20,2%, što je maksimum od uvođenja PDV-a. U 2022. godini iznosio je 19,9%, a procjenjuje se da je iznosio 19,3% u 2023. godini.

Tabela 4. Udio prihoda od indirektnih poreza sa JR UIO u BDP-u i ukupnoj potrošnji (C)

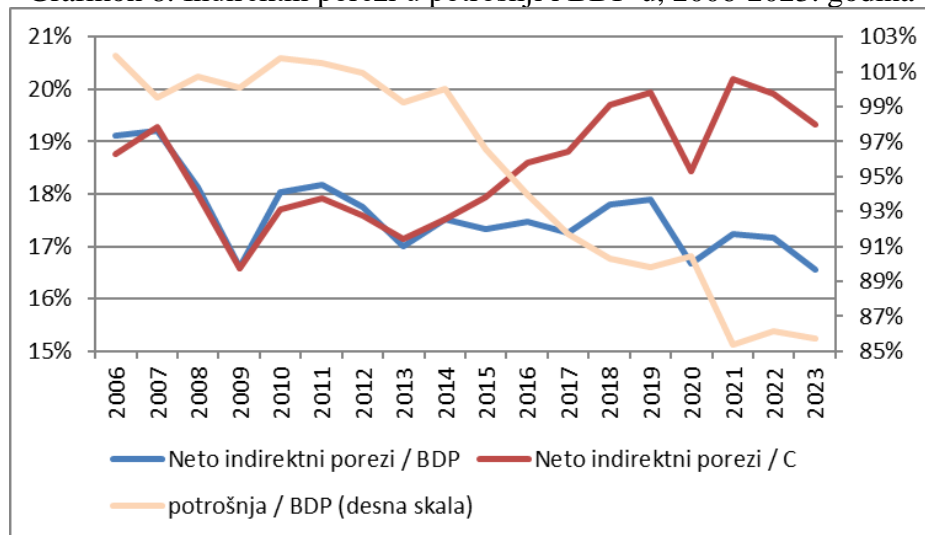
u %	2006	2007	2008	2009	2010	2011	2012	2013	2014	2015	2016	2017	2018	2019	2020	2021	2022	2023
Indirektni porezi / BDP	19,1	19,2	18,1	16,6	18,0	18,2	17,8	17,0	17,5	17,3	17,5	17,3	17,8	17,9	16,7	17,2	17,2	16,6
Indirektni porezi / C	18,8	19,3	18,0	16,6	17,7	17,9	17,6	17,1	17,5	17,9	18,6	18,8	19,7	19,9	18,4	20,2	19,9	19,3

Izvor: Kalkulacija na osnovu podataka UIO, i BHAS⁷

U Grafikonu 8 je udio indirektnih poreza u BDP-u BiH u periodu 2006-2023. godine razložen na komponente, u skladu sa metodologijom iz OECD analize⁸ na proizvod: (1) udjela prihoda od indirektnih poreza u ukupnoj potrošnji i (2) udjela ukupne potrošnje u BDP-u. Na osnovu Grafikona 8 se može zaključiti da je udio indirektnih poreza u BDP-u i u potrošnji bio na približno jednakom nivou sve do 2015. godine do kada se udio potrošnje u BDP-u kretao na nivou oko visokih 100%. Od 2015. godine je nastupio trend pada udjela potrošnje u BDP-u (sa izuzetkom blagog rasta u 2020. i 2022. godini), a u 2023. godini on je iznosio 85,7%. Sa padom udjela potrošnje u BDP-u, od 2015. godine je linija udjela indirektnih poreza u potrošnji iznad linije njihovog udjela u BDP-u.

Udio indirektnih poreza u BDP-u je u 2023. godini opao za 0,61 p.p. u odnosu na nivo iz prethodne godine i iznosio je 16,6%. Analizirano prema komponentama iz jednačine OECD, pad indirektnih poreza u BDP u 2023. godini kumulativni je rezultat godišnjeg pada udjela indirektnih poreza u potrošnji za 0,6 p.p., te pada udjela potrošnje u BDP-u za 0,44 p.p.

Grafikon 8. Indirektni porezi u potrošnji i BDP-u, 2006-2023. godina



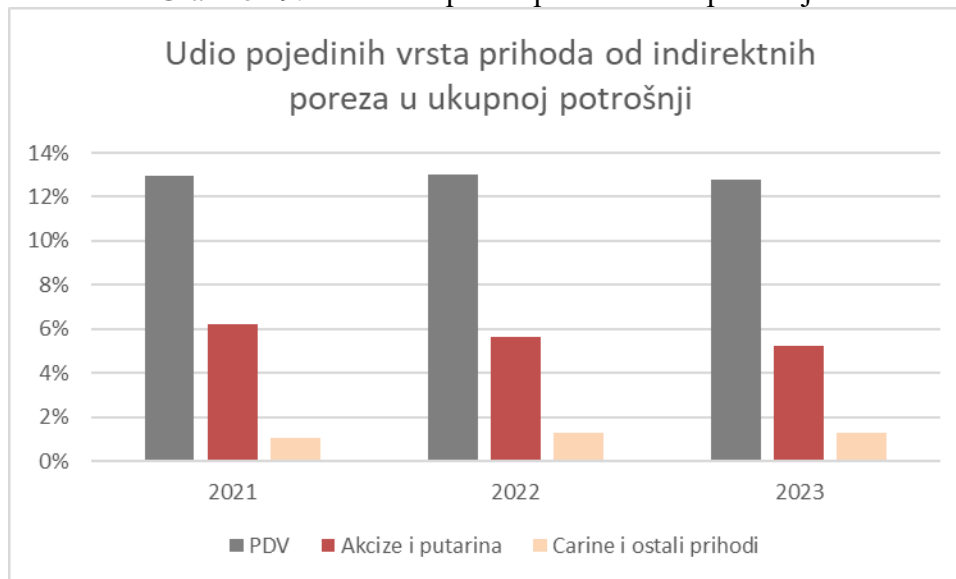
Izvor: Uprava za indirektno oporezivanje BiH i BHAS (izračun i prikaz OMA)

⁷Agencija za statistiku BiH: Bruto domaći proizvod za BiH 2023 rashodni pristup - prvi rezultati; 30.09.2024. godine (za podatke 2019-2023); Bruto domaći proizvod prema proizvodnom, dohodovnom i rashodnom pristupu 2022, objavljen 29.12.2023. godine (za podatke 2015-2018); Bruto domaći proizvod - vanredno saopštenje od 19.07.2021. godine (za podatke do 2014).

⁸Simon, H. and M. Harding (2020), "What drives consumption tax revenues?: Disentangling policy and macroeconomic drivers", OECD Taxation Working Papers.

Posmatrano po vrstama prihoda, pad udjela indirektnih poreza u potrošnji u posljednje dvije godine uglavnom je rezultat pada udjela akciza u potrošnji, što je razumljivo, s obzirom da se radi o specifičnim porezima koji se naplaćuju na količine proizvoda (sa izuzetkom dijela akciza na duhan koji se naplaćuje *ad valorem*), dok je osnovica za poređenje (ukupna potrošnja) bila pod uticajem rasta cijena. U odnosu na 2021. godinu, kada je udio naplaćenih indirektnih poreza u potrošnji bio najviši, udio prihoda od PDV-a u potrošnji je opao za 0,13 p.p., udio akciza i putarine (zajedno) za 0,99 p.p., dok je udio ostalih prihoda (carine i dr.) za porastao za 0,25 p.p. (Grafikon 9).

Grafikon 9. Indirektni porezi po vrstama u potrošnji



Izvor: Uprava za indirektno oporezivanje BiH i BHAS (izračun i prikaz OMA)

**REVIDIRANE PROJEKCIJE PRIHODA OD INDIREKTNIH POREZA
2024-2027.GODINE
(osnovni scenarij)**

Tabelarni prikaz revidiranih projekcija prihoda (2024-2027)

Tabela 5. Osnovni scenarij revidiranih projekcija prihoda od indirektnih poreza (2024-2027), oktobar 2024. god.

Vrsta prihoda (neto)	u mil. KM					Projektirana stopa rasta			
	Izvršenje	Projekcija							
	2023	2024	2025	2026	2027	2024	2025	2026	2027
PDV	5.586,6	6.204,1	6.444,3	6.698,0	6.964,0	11,1%	3,9%	3,9%	4,0%
Akcize	1.604,0	1.807,5	1.886,3	1.969,4	2.057,3	12,7%	4,4%	4,4%	4,5%
Carine	506,7	574,9	600,8	634,4	672,5	13,5%	4,5%	5,6%	6,0%
Putarina	677,7	729,5	749,9	773,2	798,7	7,7%	2,8%	3,1%	3,3%
Ostalo	59,5	49,7	51,7	51,7	51,7	-16,5%	4,0%	0,0%	0,0%
UKUPNO	8.434,5	9.365,8	9.733,0	10.126,7	10.544,2	11,0%	3,9%	4,0%	4,1%
Namjenska putarina *)	-423,5	-455,9	-468,7	-483,2	-499,2	7,7%	2,8%	3,1%	3,3%
Sredstva za raspodjelu	8.011,0	8.909,8	9.264,3	9.643,5	10.045,0	11,2%	4,0%	4,1%	4,2%

Napomena:

Kako bi se osigurala uporedivost projektiranih i naplaćenih prihoda od indirektnih poreza, projekcije prihoda od indirektnih poreza prikazane su na gotovinskoj osnovi u skladu sa izvještajima UIO o naplati po vrstama prihoda.

*) Namjenska putarina je do 1.2.2018. iznosila 0,10 KM/litar derivata nafte, namijenjena u cijelosti za izgradnju autoputeva, a od 1.2.2018. 0,25 KM/litar derivata nafte, za izgradnju autoputeva (0,20 KM/litri) i izgradnju i rekonstrukciju ostalih puteva (0,05 KM/litri).

Kategorija „Ostalo“ uključuje ostale prihode koji se prikupljaju na JR UIO (prihodi od terminala, zakupnina i sl.), te neusklađene prihode (prihodi koji ostanu neusklađeni nakon konačnog usklađivanja naplate prihoda sa prijavama i deklaracijama u IT sistemu UIO), netirane sa ostalim povratima koji nisu direktno vezani za vrste prihoda.

Tabela 6. Osnovni scenarij revidiranih projekcija prihoda od indirektnih poreza u % BDP-a, oktobar 2024. god.

Vrsta prihoda (neto)	u % BDP-a				
	Izvršenje	Projekcija			
	2023	2024	2025	2026	2027
PDV	11,0%	11,6%	11,5%	11,3%	11,2%
Akcize	3,1%	3,4%	3,4%	3,3%	3,3%
Carine	1,0%	1,1%	1,1%	1,1%	1,1%
Putarina	1,3%	1,4%	1,3%	1,3%	1,3%
Ostalo	0,1%	0,1%	0,1%	0,1%	0,1%
UKUPNO	16,6%	17,5%	17,3%	17,1%	16,9%
Namjenska putarina	-0,8%	-0,9%	-0,8%	-0,8%	-0,8%
SREDSTVA ZA RASPODJELU	15,7%	16,6%	16,5%	16,3%	16,1%

Izvor podataka za BDP: BHAS, Bruto domaći proizvod za BiH 2023. rashodni pristup - prvi rezultati; 30.09.2024. godine; DEP, Makroekonomske projekcije, septembar 2024.

OMA, revizija projekcija prihoda od indirektnih poreza

Razlike projekcija za 2024. godinu u odnosu na projekcije iz aprila 2024. godine

U odnosu na prethodne projekcije Odjeljenja (april 2024. godine), projekcije prihoda indirektnih poreza za 2024. godinu uvećane su za 113,5 mil. KM, dok je projektirana stopa njihovog rasta uvećana za 1,3 p.p. Najviša korekcija odnosi se na neto prihode od PDV-a (+57,2 mil. KM), a onda na carine (+32,6 mil. KM) i akcize (+25,2 mil. KM). Manje korekcije naviše izvršene su na projekcijama prihoda od putarine (+3,7 mil. KM), a naniže na projekcijama ostalih prihoda (-5,2 mil. KM). Projekcije prihoda od PDV-a i akciza uvećane su zbog boljih trendova naplate nego što je to bilo projektirano u aprilu, što je u skladu sa blagom revizijom naviše projekcija potrošnje i BDP-a (Revizija projekcija makroekonomskih pokazatelja za 2024. godinu). Sa druge strane, projekcije prihoda od carina su također revidirane naviše uprkos smanjenju projektirane stope rasta uvoza od strane DEP-a u odnosu na njihove prethodne projekcije. To se može objasniti posljednjim trendovima puno višeg rasta prihoda od carina u odnosu na ostvarene stope rasta uvoza, nego što je to bilo pretpostavljeno u aprilu.

Razlike projekcija prihoda za period 2025-2027. godine u odnosu na oktobarske projekcije

Razlike projekcija prihoda za period 2025-2027. godine u odnosu na projekcije iz aprila 2024. godine predstavljene su u Tabeli 7. U odnosu na prethodne projekcije, projekcije prihoda za 2025., 2026. i 2027. godinu revidirane su za +143,2 mil. KM, +141,1 mil. KM i +152,0 mil. KM, respektivno.

Tabela 7. Razlike projekcija prihoda u odnosu na projekcije iz aprila 2024. godine

Vrsta prihoda (neto)	2025	2026	2027
PDV	77,4	75,4	77,3
Akcize	39,8	53,0	68,9
Carine	25,4	11,3	2,6
Putarina	3,8	4,6	6,3
Ostalo	-3,2	-3,2	-3,2
UKUPNO	143,2	141,1	152,0

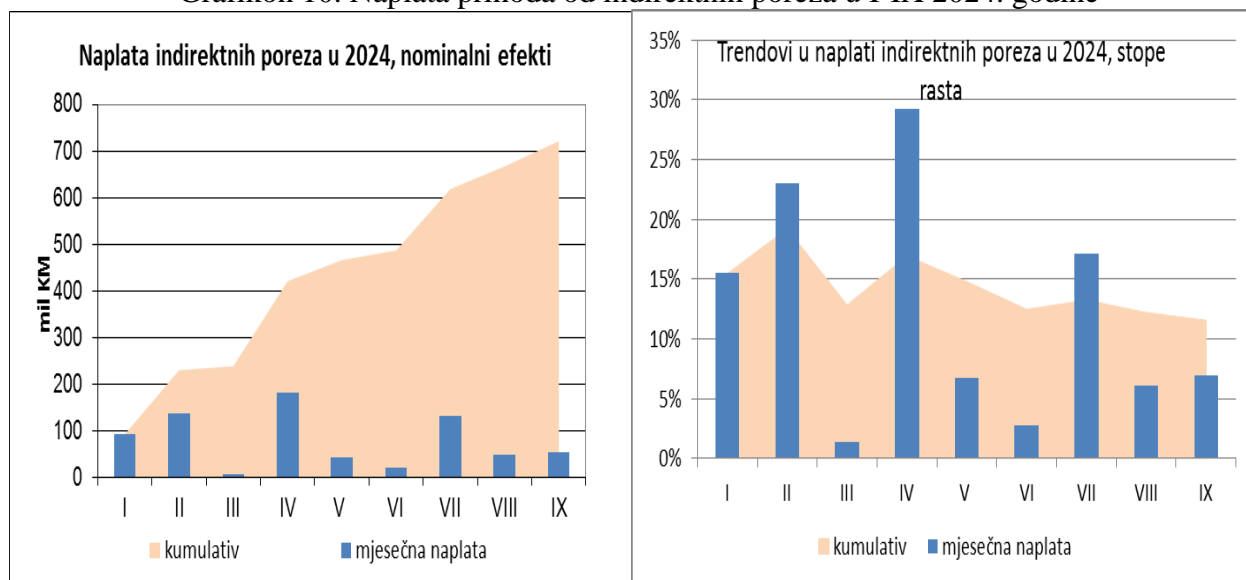
U odnosu na prethodne, martovske projekcije, DEP-ove projekcije stopa rasta iz septembra 2024. godine za period 2025-2027. godine nisu značajno revidirane kada se radi o stopama rasta BDP-a, potrošnje i investicija. Projekcije rasta uvoza i izvoza su, sa druge strane, značajnije revidirane, i to naniže (Revizija projekcija makroekonomskih pokazatelja za 2025-2027). Možemo zaključiti da je revizija projekcija PDV-a i akciza prvenstveno rezultat uvećanja statističke osnovice (projekcije za 2024. godinu) i blage revizije naviše projekcije rasta privatne potrošnje za 2025. godinu. Projekcije prihoda od carina su također revidirane naviše kroz cijeli period 2025-2027. godine, ali sa opadajućim iznosima. Revizija je kumulativni rezultat rasta statističke osnovice (projekcije za 2024. godinu) i revizije naniže projekcija rasta uvoza.

Projekcija ukupnih prihoda od indirektnih poreza

Projekcije za 2024. godinu

Prema preliminarnom izvještaju UIO je u septembru 2024. godine na JR naplatila 990 mil. KM bruto prihoda od indirektnih poreza, što je bilo 57,2 mil. KM više nego u istom mjesecu 2023. godine. Isplate povrata su bile veće za 3,3 mil. KM, tako da je neto naplata u konačnici bila veća za 53,9 mil. KM, odnosno za 7%. Rast naplate u septembru je povećao kumulativni suficit akumuliran u prethodnih osam mjeseci. Tako je u periodu januar – septembar 2024. godine ostvaren rast bruto naplate od 8%, dok su isplate povrata bile manje za 92,3 mil. KM. U konačnici neto efekat naplate indirektnih poreza u periodu januar–septembar 2024. godine iznosio je 721,5 mil. KM (Grafikon 10, lijevo, “kumulativ”), što je predstavljalo rast od 11,5% (Grafikon 10, desno, “kumulativ”).

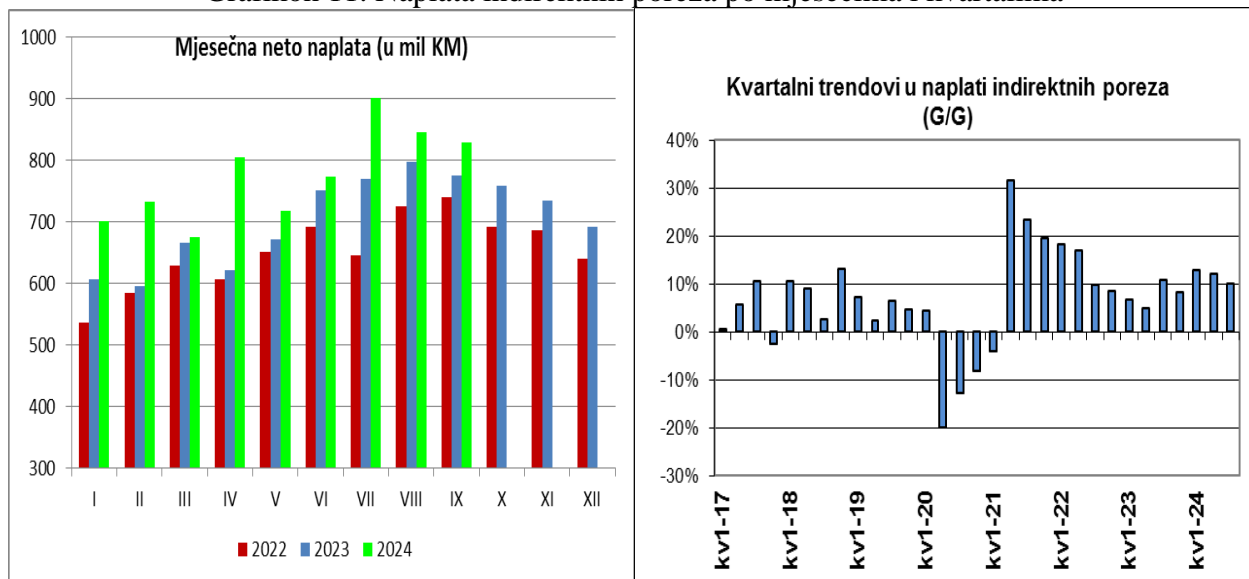
Grafikon 10. Naplata prihoda od indirektnih poreza u I-IX 2024. godine



Izvor: Uprava za indirektno oporezivanje BiH, izračun i prikaz OMA

Analiza gotovinskog toka naplate za devet mjeseci 2024. godine ukazuje na nekoliko zaključaka. Prvi zaključak odnosi se na nagli pad kumulativne stope rasta, koja je za devet mjeseci manja za 1,7 p.p. u odnosu na stopu rasta za sedam mjeseci (Grafikon 10, desno). Iako je u septembru nastavljen trend pozitivnog rasta u naplati indirektnih poreza, primjećuje se usporavanje rasta kumulativnih efekata u smislu iznosa dodatnih neto prihoda (Grafikon 10, lijevo). Drugo, u svim mjesecima do sada su ostvarene pozitivne stope rasta prihoda, što je velikim dijelom posljedica smanjenih isplata povrata. Treće, primjetne su snažne mjesečne oscilacije naplate indirektnih poreza. Mjesečne stope rasta su oscilirale u velikom rasponu od 27,9 p.p. Najniža stopa rasta od 1,4% je ostvarena u martu 2024. godine, a najviša od 29,2% u aprilu. Visoke stope rasta u prvih četiri mjeseca 2024. godine dijelom su posljedica tzv. efekta baze. Naime, u prvih pet mjeseci 2023. godine je bila zabilježena značajno niža naplata prihoda od indirektnih poreza, kao posljedica visokih isplata povrata PDV-a i prelaska na novi režim plaćanja akciza na duhanske prerađevine. Niža statistička osnovica rezultira višim mjesečnim stopama rasta u prvom dijelu 2024. godine. U narednim mjesecima zabilježen je značajan oporavak naplate prihoda od indirektnih poreza, pogotovo u julu, kada je ostvarena rekordna neto naplata indirektnih poreza, premašujući po prvi put od osnivanja UIO granicu od 900 mil. KM (Grafikon 11, lijevo).

Grafikon 11. Naplata indirektnih poreza po mjesecima i kvartalima



Izvor: Uprava za indirektno oporezivanje BiH, izračun i prikaz OMA

Efekat baze se odražava i na kvartalne trendove. Pozitivni kvartalni rast prihoda od indirektnih poreza u kontinuitetu traje od 2021. godine, kada je nastupio oporavak nakon pada prihoda prouzrokovanog pandemijom korona virusa (Grafikon 11, desno). Međutim, rat u Ukrajini i energetska kriza su doveli do smanjenja stopa rasta. Iako je porast cijena hrane, sirovina i ostalih roba rezultirao povećanom naplatom prihoda od *ad valorem* poreza (PDV, carine), pad potrošnje energenata je doveo do pada prihoda od akciza i putarine, što je značajno umanjilo rast ukupne naplate indirektnih poreza. Iako su cijene na svjetskom tržištu energenata i ostalih robnih berzi stabilizirane, u prvom polugodištu 2023. godine je ostvaren niži rast prihoda od indirektnih poreza zbog rasta isplata povrata PDV-a i gubitka prihoda od akciza na duhanske preradevine nakon prelaska na novi režim plaćanja. Uspostava nove sheme naplate akciza na duhanske preradevine u drugom dijelu 2023. godine, te značajno usporavanje isplata povrata PDV-a rezultirali su višim stopama rasta u trećem i četvrtom kvartalu 2023. godine. Efekat niže baze iz prvog polugodišta 2023. godine imao je za posljedicu više stope rasta u prvom i drugom kvartalu 2024. godine, kada su ostvarene stope u visini od 12,8% i 12,2%. Očekivano usporavanje naplate prihoda u drugom dijelu 2024., s obzirom na višu bazu iz 2023. godine, donijelo je stopu rasta od 10% u trećem kvartalu 2024. godine (Grafikon 11, desno).

Prema projekcijama DEP-a, očekuje se nominalni rast BDP-a od 5,1% u 2024. godini, te rast privatne potrošnje od 4,7%. Projektirana stopa inflacije iznosi 2%⁹. Imajući u vidu da stopa rasta prihoda u prva tri kvartala 2024. godine dijelom proizilazi iz specifičnosti u statističkoj osnovici za poređenje, projektirana stopa rasta prihoda od indirektnih poreza za 2024. godinu je blago niža od devetomjesečne stope rasta prihoda i iznosi 11%.

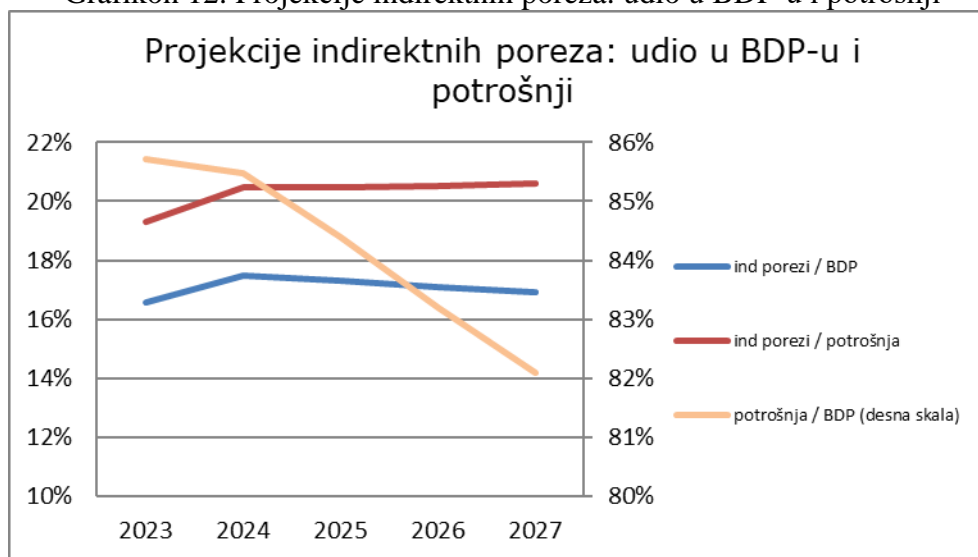
⁹ Inflacija mjerena indeksom potrošačkih cijena, DEP, septembar 2024.

Projekcija za period 2025-2027. godine

Projektirane stope rasta neto prihoda od indirektnih poreza za 2025, 2026. i 2027. godinu iznose 3,9%, 4% i 4,1% respektivno. Projekcija prihoda u navedenom periodu zasnovana je na projektiranim relevantnim makroekonomskim pokazateljima, historijskoj sezonskoj shemi naplate i projekcijama pojedinih kategorija prihoda za 2024. godinu.

Za razliku od projektiranog pada indirektnih poreza u BDP-a u periodu 2024-2027. godina (Tabela 6, Grafikon 12), projektirani udio prihoda od indirektnih poreza (OMA) u potrošnji (DEP) u navedenom periodu sasvim blago raste od 20,5% u 2024. do 20,6% u 2027. godini. Pad projektiranog udjela indirektnih poreza u BDP-u u periodu 2024-2027. godina kumulativni je rezultat blagog rasta indirektnih poreza u potrošnji, te pada projektiranog udjela potrošnje u BDP-u (Grafikon 12).

Grafikon 12. Projekcije indirektnih poreza: udio u BDP-u i potrošnji



Izvor: Podaci UIO i projekcije OMA

Okvir 1: Projekcije prihoda od indirektnih poreza

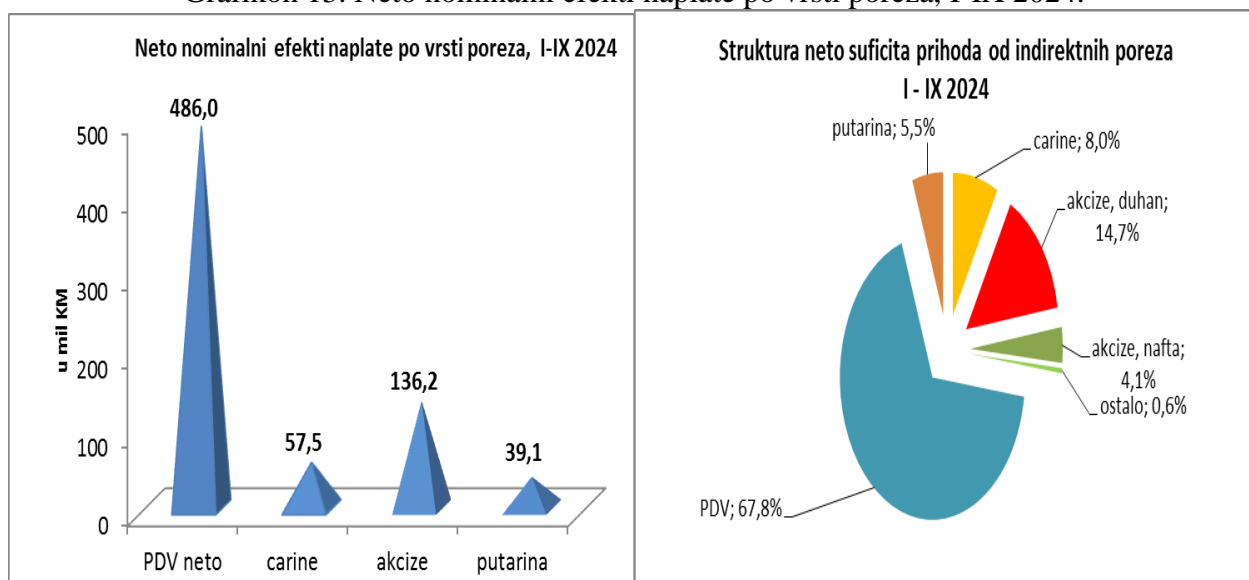
	2023	2024	2025	2026	2027
Projekcije, KM	8.434,5	9.365,8	9.733,0	10.126,7	10.544,2
Projekcije, % rasta		11,0%	3,9%	4,0%	4,1%
Projekcije, % BDP	16,6%	17,5%	17,3%	17,1%	16,9%

ANALITIKA REVIDIRANIH PROJEKCIJA PRIHODA OD INDIREKTNIH POREZA PO VRSTAMA

Naplata po vrsti prihoda

Posmatrano po vrstama prihoda najveći rast prihoda u periodu januar – septembar 2024. godine je zabilježen kod prihoda od carina, te PDV-a i akciza. S druge strane, najveći suficit u apsolutnom iznosu za devet mjeseci 2024. u odnosu na isti period 2023. godine ostvaren je u naplati PDV-a u visini od 486 mil. KM, te akciza od 136,2 mil. KM (Grafikon 13, lijevo). Prihodi od PDV-a dominiraju u strukturi neto suficita za devet mjeseci 2024. godine sa udjelom od 67,8%. Neto suficitu od 721 mil. KM značajno su doprinijeli i prihodi od akciza na duhanske preradevine, koji imaju udio od 14,7% (Grafikon 13, desno).

Grafikon 13. Neto nominalni efekti naplate po vrsti poreza, I-IX 2024.



Izvor: Uprava za indirektno oporezivanje BiH, izračun i prikaz OMA

Budući da je prilikom izrade preliminarne izvještaja ostalo neusklađeno cca 35,7 mil. KM prihoda nakon konačnog usklađivanja naplate prihoda sa prijavama i deklaracijama u IT sistemu UIO može se očekivati manji rast efekata, na prvom mjestu, prihoda od PDV-a.

PDV

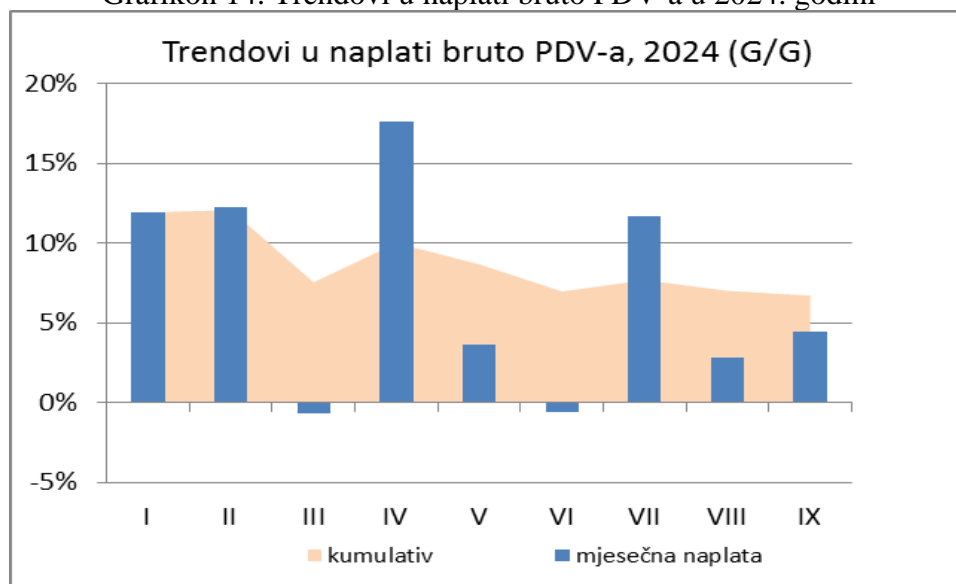
Projekcije prihoda od PDV-a za 2024. godinu

Bruto PDV

Nakon usporavanja stopa rasta krajem 2023., početkom 2024. godine ponovno su ostvarene visoke stope rasta bruto naplate PDV-a, oko 12% (Grafikon 14, „mjesečna naplata“). Međutim, od marta su zabilježene snažne oscilacije mjesečne bruto naplate, od negativnog rasta ostvarenog u martu i junu, do visokih stopa rasta u aprilu i julu. U augustu i septembru je stopa rasta iznosila samo 2,9% i 4,5%, respektivno. Snažne oscilacije u naplati tokom godine imale su za posljedicu kontinuirani silazni trend kumulativne stope rasta, koja je, sa visokih stopa početkom godine, u septembru pala na 6,7% (Grafikon 14, „kumulativ“).

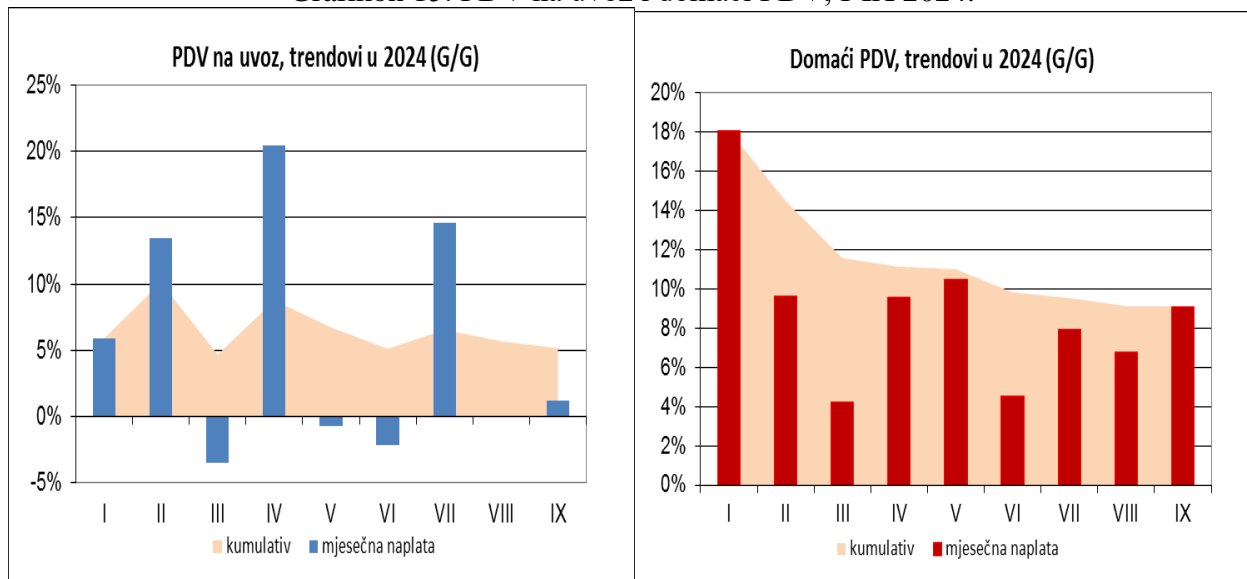
Analiza strukture bruto PDV-a tokom 2024. godine ukazuje na zaključak da je naplata PDV-a na uvoz bila podložna snažnim oscilacijama (Grafikon 15, lijevo), dok je naplata domaćeg PDV-a u kontinuitetu bilježila pozitivne trendove rasta (Grafikon 15, desno), sa stopama iznad projekcija potrošnje. Raspon oscilacije stope rasta PDV-a na uvoz je bio od -3,4% u martu do +20,4% u aprilu. U augustu je naplata bila na nivou naplate u istom mjesecu 2023. godine, a u septembru je ostvaren rast od samo 1,2%. Osciliranje mjesečne stope rasta PDV-a na uvoz u prvom dijelu godine je dovelo do oscilacija kumulativne stope rasta, no, smirivanje u posljednjih nekoliko mjeseci je donijelo i stabilizaciju kumulativne stope rasta PDV-a na uvoz na nivou 5-6% (Grafikon 15, lijevo, „kumulativ”).

Grafikon 14. Trendovi u naplati bruto PDV-a u 2024. godini



Izvor: Uprava za indirektno oporezivanje BiH, izračun i prikaz OMA

Grafikon 15. PDV na uvoz i domaći PDV, I-IX 2024.

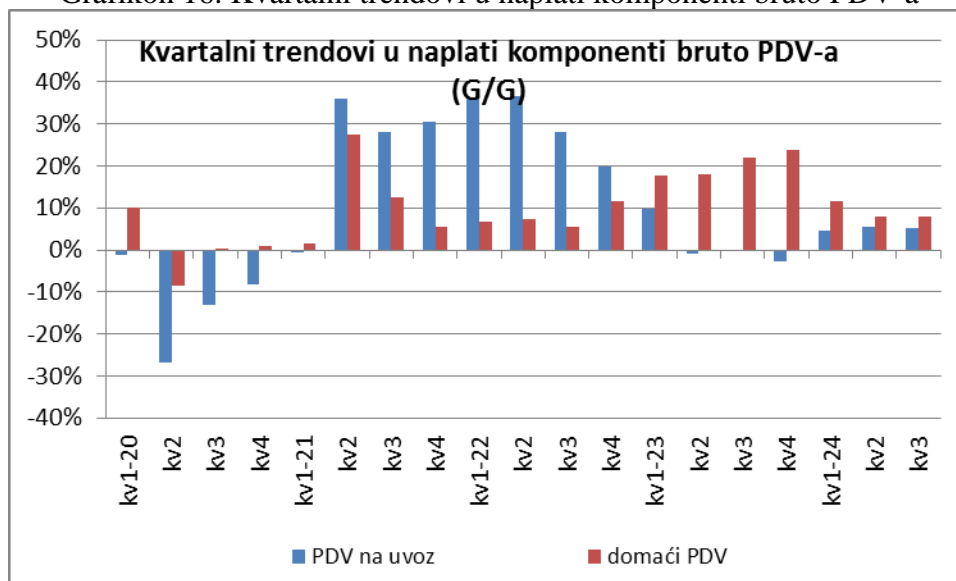


Izvor: Uprava za indirektno oporezivanje BiH, izračun i prikaz OMA

I u naplati domaćeg PDV-a zabilježene su snažne mjesečne oscilacije, no, mjesečne stope su bile konstantno u pozitivnoj zoni rasta (Grafikon 15, desno). Raspon oscilacija se kretao od 4,4% do 18,1% u prvim mjesecima godine, da bi od aprila stope rasta oscilirale u znatno užem rasponu. Zbog takvih trendova kumulativna stopa rasta je, nakon početnih visokih stopa, tokom narednih mjeseci kontinuirano bila u padu, da bi se u posljednja četiri mjeseca zadržala na nivou od 9% (Grafikon 15, desno, „kumulativ“).

Mjesečne oscilacije naplate PDV-a na uvoz nisu se značajnije odrazile na kvartalne stope rasta. U prvom kvartalu 2024. ostvarena je stopa rasta od 4,7%, u drugom 5,5%, a u trećem 5,3% (Grafikon 16, „PDV na uvoz“). S druge strane, usporavanje stopa rasta domaćeg PDV-a i silazni trend u posljednjih pet mjeseci je imao za posljedicu silazni trend kvartalnih stopa rasta. Tako je u prvom kvartalu ostvaren rast od 11,6%, u drugom 8%, a u trećem 7,9% (Grafikon 16, „domaći PDV“).

Grafikon 16. Kvartalni trendovi u naplati komponenti bruto PDV-a



Izvor: Uprava za indirektno oporezivanje BiH, izračun i prikaz OMA

S obzirom da je u septembru evidentirano cca 35,7 mil. KM neusklađenih prihoda, može se očekivati i veći rast domaćeg PDV-a, imajući u vidu da se veći dio neusklađenih prihoda redovno odnosi na uplate PDV-a.

Povrati PDV-a

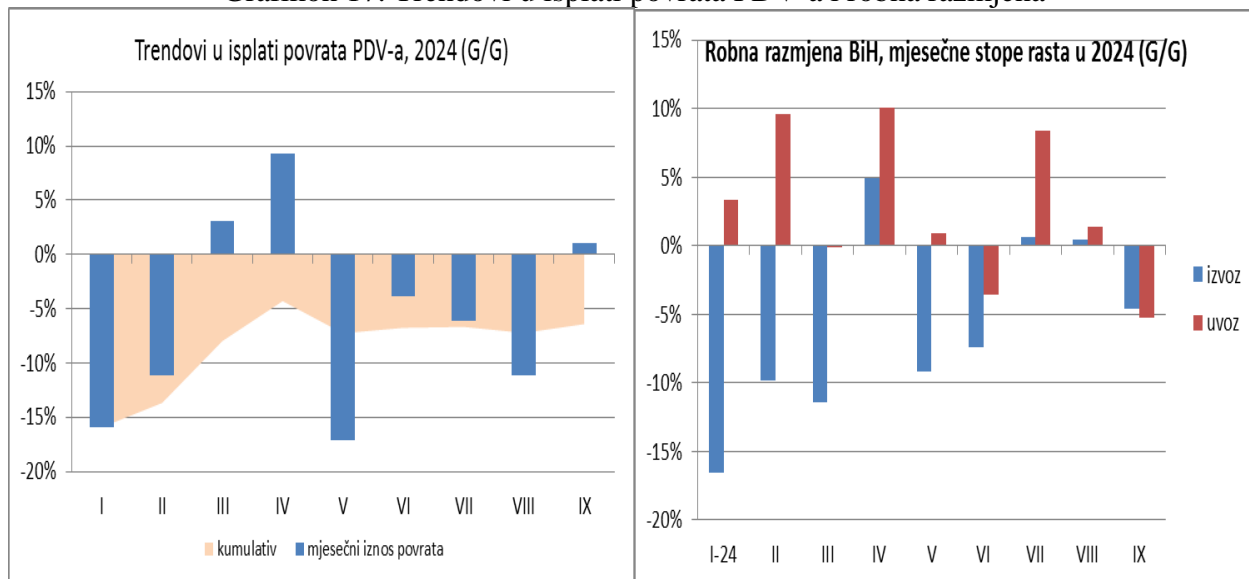
U prvom polugodištu isplate povrata su snažno oscilirale, dok u nastavku godine dominira trend smanjenih isplata (Grafikon 17, lijevo). U većem dijelu godine isplate povrata PDV-a su bile znatno manje od isplata u istom periodu 2023, u maju manje čak za 17% u odnosu na isti mjesec 2023. godine. U posljednja četiri mjeseca je nastavljen trend negativnih mjesečnih stopa rasta isplata povrata, sa trendom sve većeg smanjenja isplata, osim u septembru. Međutim, rast povrata u septembru nije posljedica povećanih isplata obveznicima, već značajnih isplata povrata po osnovu međunarodnih projekata. Kontinuirani trendovi su doprinijeli stabilnom negativnom rastu koji oscilira u uskom rasponu između -6% i -7% (Grafikon 17, lijevo, „kumulativ“).

Radi se o nastavku pozitivnih trendova u pogledu isplata povrata koji traju od maja 2023. godine. Smanjene isplate povrata su povezane sa padom uvoza i, pogotovo, sa padom izvoza BiH. U periodu januar - septembar 2024. godine izvoz je pao za 6%, dok je uvoz bio veći za 2,6%¹⁰ (Grafikon 17, desno). Trendovi u isplatama povrata krajem 2023. i početkom 2024. godine povezani su i sa dešavanjima u velikim kompanijama.¹¹

¹⁰ Izvor: preliminarni podaci Uprave za indirektno oporezivanje BIH.

¹¹ Kompanija Arcelor Mittal je obustavila proizvodnju od novembra 2023. do januara 2024. zbog nepovoljnih uvjeta na svjetskom tržištu u pogledu cijena čelika. Radi se o kompaniji koja ima udio od 3,4% u godišnjim povratima povrata PDV-a. Obustava rada Arcelor Mittala, kao velikog izvoznika, imala za posljedicu manje isplaćene povrate PDV-a početkom 2024. S druge strane, u martu su isplate povrata PDV-a bile povećane za 2,9%, kao posljedica jednokratne isplate povrata PDV-a po osnovu obustave investicija u TE Tuzla. Radi se o čak 18,4% ukupno isplaćenih povrata PDV-a u martu 2024.

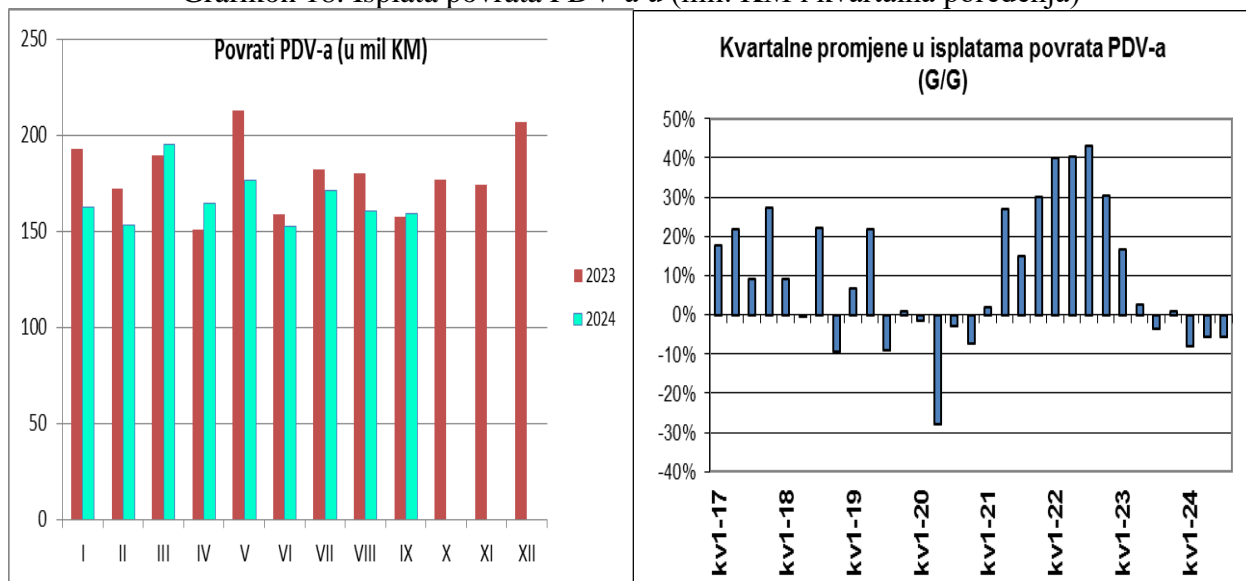
Grafikon 17. Trendovi u isplati povrata PDV-a i robna razmjena



Izvor: Agencija za statistiku BiH za period januar – august 2024. i Uprava za indirektno oporezivanje za septembar 2024.; izračun i prikaz OMA

Jedan od faktora koji su utjecali na oscilacije stope rasta povrata PDV-a je i efekat baze. Analize trendova u naplati PDV-a u 2023. godini su pokazala dva perioda sa suprotnim trendovima (Grafikon 18, lijevo). U periodu januar – maj 2023. dominirale su visoke isplate povrata, što je imalo za posljedicu veći pad povrata PDV-a u istom periodu 2024. godine.

Grafikon 18. Isplata povrata PDV-a u (mil. KM i kvartalna poređenja)



Izvor: Uprava za indirektno oporezivanje BiH, izračun i prikaz OMA

Smanjene isplate povrata PDV-a u prvom polugodištu 2024. godine odrazile su se i na kvartalne trendove. U prvom kvartalu 2024. zabilježen je pad povrata PDV-a od 8%, što je najveći pad još od vremena pandemije u 2020. godini, u drugom kvartalu 5,5%, a u trećem od 5,7% (Grafikon 18, desno).

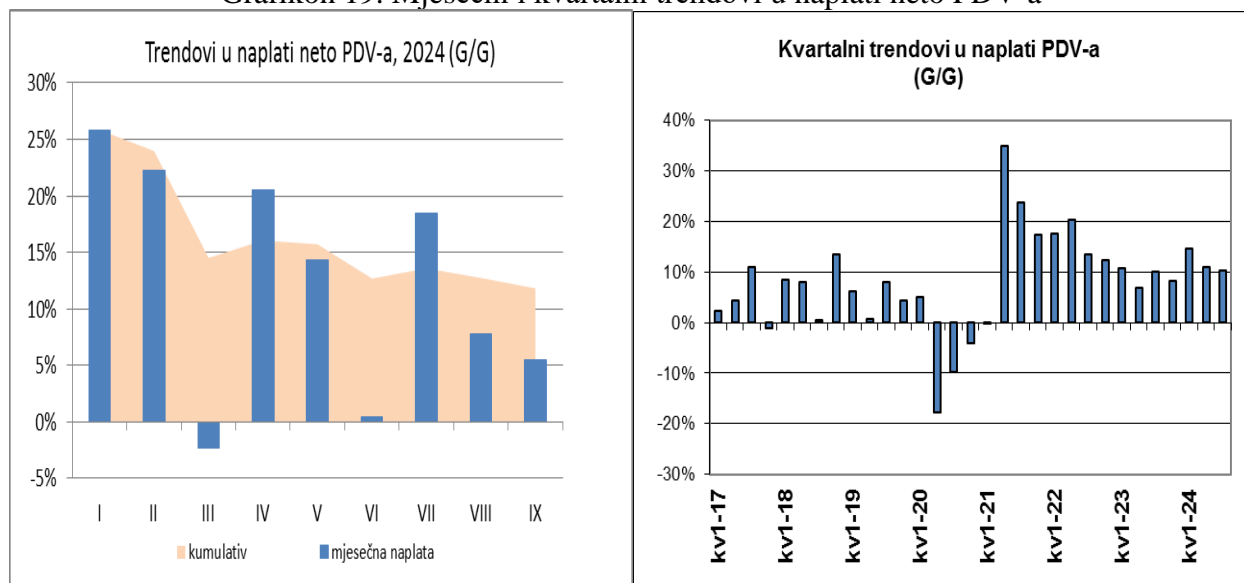
U pogledu strukture isplata povrata za devet mjeseci 2024. godine, obveznicima je isplaćeno 87,2 mil. KM povrata PDV-a manje nego u istom periodu 2023. godine, dok su isplate povrata međunarodnim projektima bile manje za 14,3 mil. KM.

Zbog naglog usporavanja isplata, udio kumulativa povrata PDV-a u kumulativu bruto PDV za devet mjeseci 2024. je manji za 4,5 p.p. u odnosu na udio u istom periodu 2023. godine.

Neto PDV

Oscilacije bruto naplate PDV-a i isplata povrata imale su još snažniji odraz na kretanje mjesečnih stopa neto PDV-a (Grafikon 19, lijevo). Raspon stopa se kretao između -2,3% i +25,8%. Podudaranje rasta bruto naplate i pada povrata PDV-a u pet mjeseci je proizvelo kumulativni pozitivni efekat u vidu ekstremno visokih stopa naplate neto PDV-a. Međutim, nulta stopa rasta u junu, te skromnije stope rasta u augustu i septembru su doprinijele silaznom trendu kumulativne stope rasta, koja za devet mjeseci iznosi 11,8% (Grafikon 19, lijevo, „kumulativ“).

Grafikon 19. Mjesečni i kvartalni trendovi u naplati neto PDV-a



Izvor: Uprava za indirektno oporezivanje BiH, izračun i prikaz OMA

Usporavanje stope rasta neto PDV-a najbolje se ogleda u kvartalnim trendovima. Na nivou prvog kvartala 2024. ostvaren je rast od 14,5%, najviše od drugog kvartala 2022. godine, no, u drugom kvartalu rast je iznosio 11%, a u trećem kvartalu 10,3% (Grafikon 19, desno). Nakon usklađivanja neusklađenih prihoda može se očekivati i nešto viša stopa rasta, jer se veći dio neusklađenih prihoda redovito odnosi na uplate PDV-a. I dalje se radi o vrlo visokim stopama rasta, imajući u vidu projekcije potrošnje, ali i dominantan značaj prihoda od PDV-a u strukturi prihoda od indirektnih poreza.

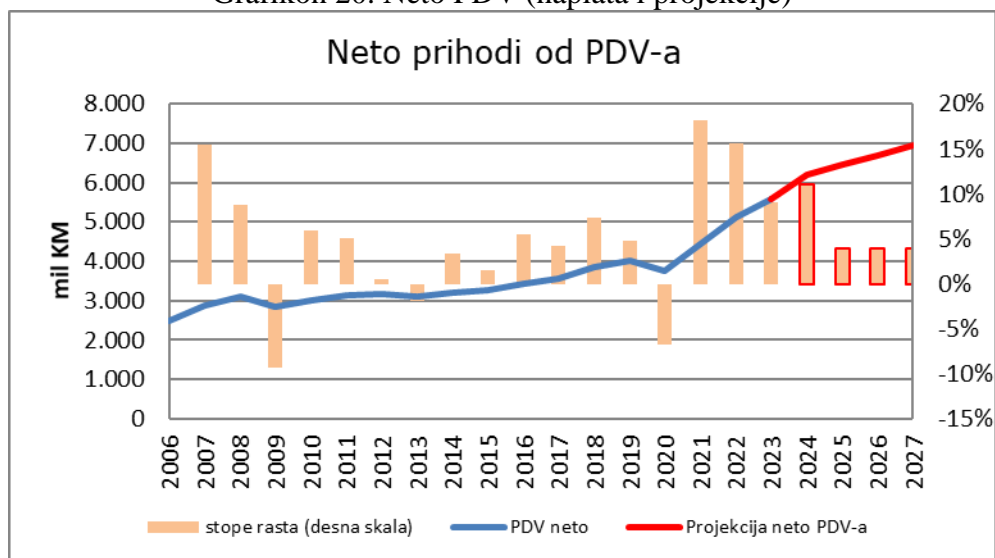
Projektirani iznos neto prihoda od PDV-a u 2024. godini iznosi 6.204,1 mil. KM, što je za 11,1% više od ostvarenja u 2023. godini (Grafikon 20). Projekcija je zasnovana na historijskoj sezonskoj shemi naplate pojedinih kategorija PDV-a (koja ne uključuje godine sa specifičnostima), te kretanjima i projekcijama makroekonomskih pokazatelja.

Projekcije prihoda od PDV-a za period 2025-2027. godine

Prihodi od PDV-a predstavljaju najveći generator godišnjeg apsolutnog rasta ukupnih prihoda od indirektnih poreza u periodu 2025-2027. godine¹². Prihodi od PDV-a u navedenom periodu projektirani su u skladu sa dugoročnim trendovima naplate, historijskom sezonskom shemom, te projekcijama relevantnih makroekonomskih pokazatelja.

Analiza trendova naplate ukazuje na dugogodišnji rast prihoda od PDV-a. U godini uvođenja PDV-a (2006.) naplaćeno je 2.483,8 mil. KM neto prihoda od PDV-a. U svim narednim godinama, izuzev 2009. i 2020. godine¹³, zabilježen je rast ovih prihoda. Visoke stope rasta bile su posebno izražene u godini nakon uvođenja PDV-a (2007.), te u godinama koje su uslijedile nakon godine izbivanja pandemije virusa korona (2021. i 2022.). Konačno, u 2023. godini je naplaćeno za 3.102,8 miliona KM više neto prihoda od PDV-a nego u 2006. godini, što predstavlja rast od visokih 124,9%. Nakon projektirane stope rasta od 11,1% u 2024. godini, u narednim godinama planirane su stabilne stope rasta u skladu sa projektiranim stopama rasta potrošnje (Grafikon 20 i Okvir 2).

Grafikon 20. Neto PDV (naplata i projekcije)



Izvor: Podaci UIO i projekcije OMA

Okvir 2: Projekcije prihoda od PDV-a

	2023	2024	2025	2026	2027
Projekcije, KM	5.586,6	6.204,1	6.444,3	6.698,0	6.964,0
Projekcije, % rasta		11,1%	3,9%	3,9%	4,0%
Projekcije, % BDP	11,0%	11,6%	11,5%	11,3%	11,2%

¹² Preko 66% asolutnog rasta prihoda u svim godinama odnosi se na prihode od PDV-a.

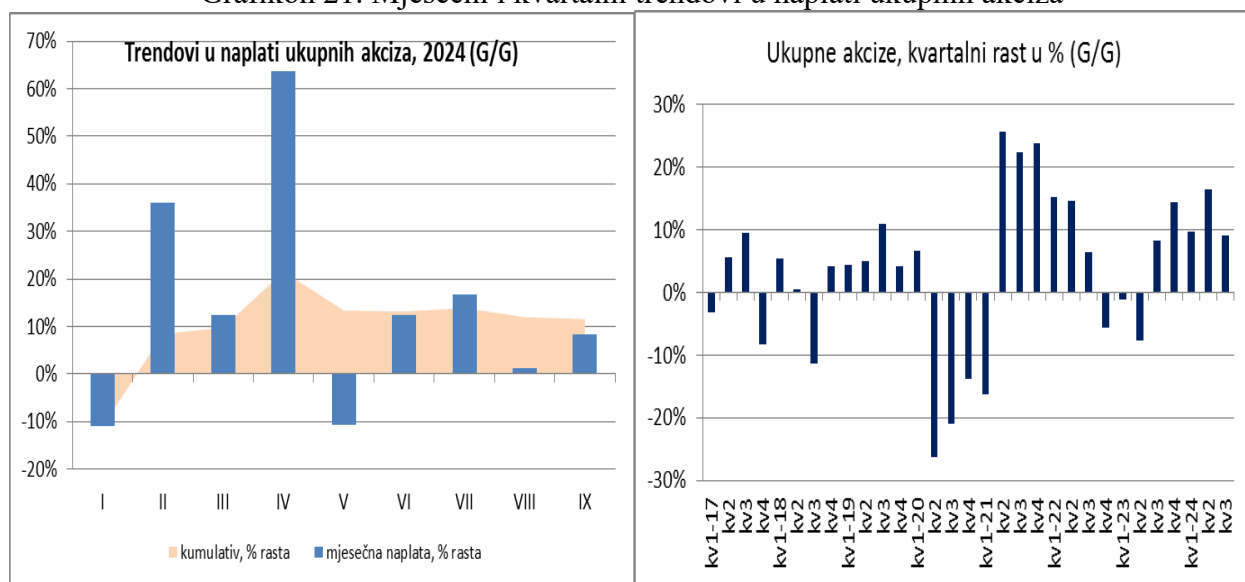
¹³ Godine u kojima su bili izraženi efekti globalne finansijske krize (2009.) i pojave pandemije virusa korona (2020.)

Akcize i putarina

Ukupne akcize

Početak godine je obilježen lošijom naplatom prihoda od akciza, no oporavak je nastupio već u februaru, dok je u aprilu zabilježen enorman rast naplate akciza od čak 63,7%¹⁴. Oscilacije su nastavljene i u naredna četiri mjeseca, ali u blažem obliku. Kumulativna stopa rasta je rasla do aprila, no, pad naplate akciza u maju, te niže stope rasta u narednim mjesecima su je stabilizirale u uskom rasponu od 12% do 14% (Grafikon 21, lijevo. „kumulativ“).

Grafikon 21. Mjesečni i kvartalni trendovi u naplati ukupnih akciza



Izvor: Uprava za indirektno oporezivanje BiH, izračun i prikaz OMA

Može se zaključiti da se nastavlja trend pozitivnih stopa rasta iz drugog polugodišta 2023. godine, s tim da se mjesečne oscilacije u naplati akciza odražavaju i na kvartalne trendove. U zadnjih pet kvartala naizmjenično se smjenjuju visoke i umjerene stope rasta (Grafikon 21, desno). U trećem i četvrtom kvartalu 2023. ostvarene su stope rasta od 8,2% i 14,4%, dok su u prvom, drugom i trećem kvartalu 2024. godine ostvarene stope rasta prihoda od akciza od 9,8%, 16,3% i 9%, respektivno (Grafikon 21, desno).

Okvir 3: Projekcije prihoda od akciza

	2023	2024	2025	2026	2027
Projekcije, KM	1.604,0	1.807,5	1.886,3	1.969,4	2.057,3
Projekcije, % rasta		12,7%	4,4%	4,4%	4,5%
Projekcije, % BDP	3,1%	3,4%	3,4%	3,3%	3,3%

¹⁴ Radi se o bruto naplati, budući da je početkom 2024., jednako kao i krajem 2023., bilo značajnih povrata akciza u vezi sa prelaskom na novi režim plaćanja akciza na duhanske prerađevine. S obzirom da se radi o nestandardnim povratima, koji nemaju regularan gotovinski tok, u analizi se koriste podaci o bruto naplati ukupnih akciza i bruto naplati akciza na duhanske prerađevine.

Akcize na duhanske prerađevine

Projekcije akciza na duhanske proizvode za 2024. godinu

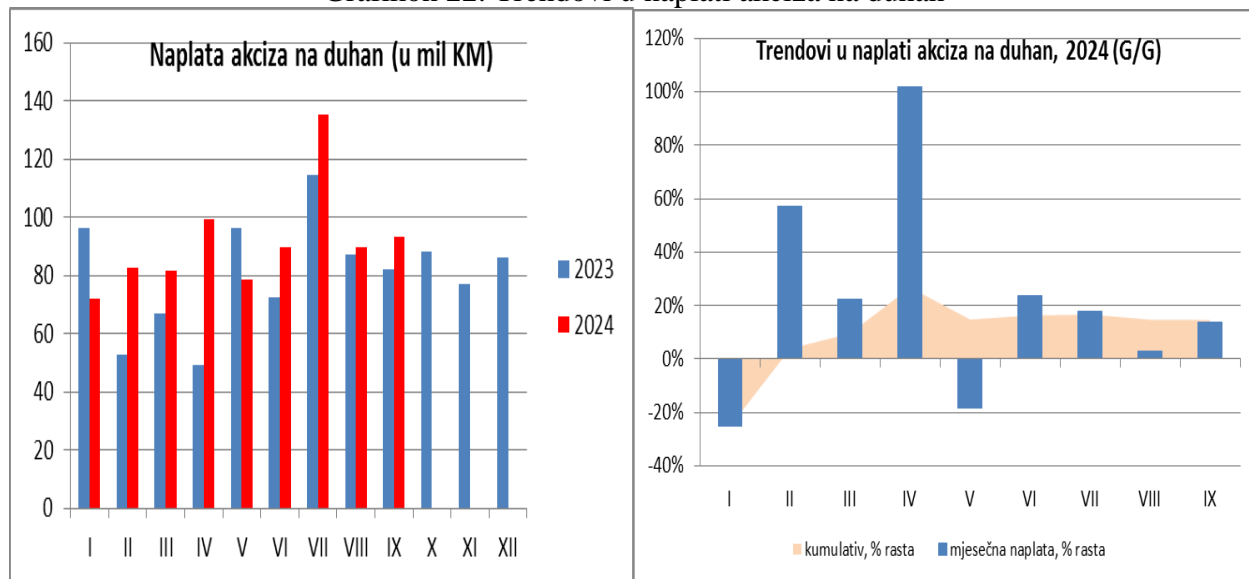
Naplata prihoda od akciza na duhanske prerađevine je u porastu, u pogledu naplaćenih iznosa, no, i dalje sa snažnim mjesečnim oscilacijama. Oscilacije u naplati akciza na duhanske prerađevine su uobičajene, s obzirom da naplata ovisi o prodajnim politikama dvije multinacionalne duhanske korporacije. Međutim, u 2024. godini oscilacije u naplati akcize su dodatno zaoštrene zbog primjene novog režima plaćanja akciza koji je promijenio shemu plaćanja akciza¹⁵. U prvih nekoliko mjeseci 2023. godine (Grafikon 22, „2023“), zbog promjene režima plaćanja je ostvaren gubitak prihoda od akciza, umanjujući bazu za poređenje naplate akciza na duhanske prerađevine u 2024. i, posljedično, dovodeći do viših stopa rasta u 2024. godini. Raspon mjesečnih stopa rasta prihoda od akciza na duhanske prerađevine u prvih pet mjeseci je iznosio čak 127 p.p., od -25,1% u januaru do +101,8% u aprilu 2024. godine (Grafikon 22, desno). Može se zaključiti da su velike oscilacije mjesečnih stopa rasta u prva četiri mjeseca 2024. godine u većoj mjeri posljedica efekta baze, a manje naplate akciza u apsolutnom iznosu. Za razliku od turbulentnih kretanja u većem dijelu godine, u augustu je stopa rasta prihoda od akciza na duhanske prerađevine iznosila skromnih 2,9%, a u septembru nakon ponovnog oporavka naplate 13,6% (Grafikon 22, desno).

Na nivou devet mjeseci, ostvaren je rast naplate prihoda od akciza na duhanske prerađevine od 14,6% (Grafikon 22, desno, „kumulativ“). Na prvi pogled bi se moglo zaključiti da se radi o vrlo visokom rastu, koji ima za rezultat i visok suficit prihoda zbog visoke osnovice. Međutim, potrebno je imati u vidu da je 2023. godini zbog novog režima plaćanja akciza izgubljen najmanje jedan mjesec naplate. Dodavanjem na osnovicu iz 2023. godine izgubljene prihode kumulativna stopa rasta naplate akciza za devet mjeseci iznosi svega 3,1%. Isto tako, na prodaju cigareta i na naplatu akciza negativno su uticala povećanja maloprodajnih cijena cigareta u dva navrata u periodu januar – septembar 2024. godine¹⁶.

¹⁵ Izmjene Zakona o akcizama („Službeni glasnik BiH“ br. 50/2023).

¹⁶ Prvo povećanje maloprodajnih cijena jednog dijela brendova cigareta bilo je 19.2.2024., a ostalih brendova 1.3.2024. Drugo povećanje maloprodajnih cijena jednog dijela brendova cigareta bilo je 1.7.2024., a ostalih brendova 15.7.2024.

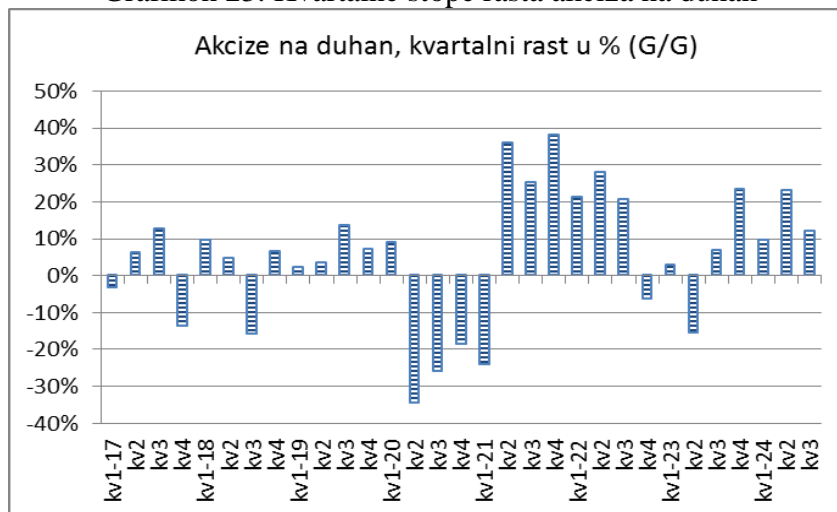
Grafikon 22. Trendovi u naplati akciza na duhan



Izvor: Uprava za indirektno oporezivanje BiH, izračun i prikaz OMA

Kvartalni trendovi su pozitivni i stabilni, sa visokim stopama rasta. U prvom kvartalu je ostvaren rast od 9,6%, u drugom čak 23%, a u trećem 12,1% (Grafikon 23). Treba imati u vidu da su stope rasta akciza na duhanske prerađevine u prvom i drugom kvartalu dijelom više zbog efekta baze i gubitka prihoda zbog promjene režima plaćanja u prvim mjesecima 2023. godine.

Grafikon 23. Kvartalne stope rasta akciza na duhan



Izvor: Uprava za indirektno oporezivanje BiH, izračun i prikaz OMA

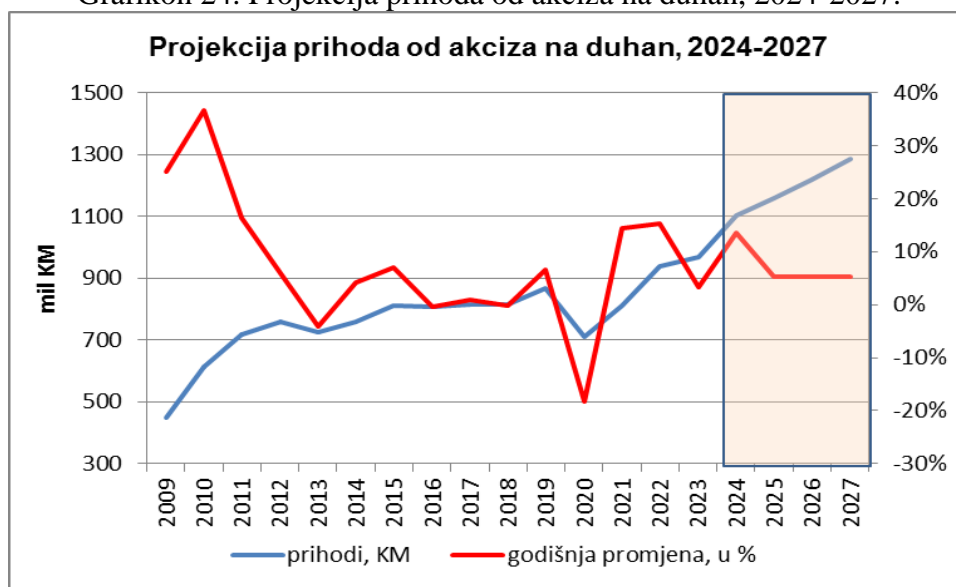
Usljed promjene načina plaćanja akciza na duhanske prerađevine u 2023. godini je stvoren vremenski vakuum u naplati akciza, što je imalo za posljedicu gubitak prihoda od akciza najmanje u visini jedne prosječne mjesečne naplate. Druga posljedica je strukturalni prekid u seriji podataka o naplaćenim akcizama. Od 2023. godine podaci o preuzetim akciznim markicama više nisu u potpunosti u korelaciji sa naplatom prihoda, jer je pomjeranjem obaveze plaćanja akciza sa momenta preuzimanja akciznih markica na moment uvoza nastala diskrepanca između obračunate akcize na preuzete količine akciznih markica i naplaćene akcize. Iz navedenih razloga, osnovno

polazište za projekcije prihoda od akciza na duhanske prerađevine za 2024. godinu jesu tekući trendovi naplate akciza na duhanske prerađevine u periodu januar – septembar 2024. godine, koje karakteriziraju velike oscilacije. Podaci o preuzetim akciznim markicama za cigarete i duhan koji će se uvesti u narednom periodu ukazuju na rast količina i vrijednosti cigareta i ostalih duhanskih prerađevina, što je pozitivno iz ugla buduće naplate. Imajući u vidu efekat niže osnovice iz 2023. godine, pod pretpostavkom da će se u četvrtom kvartalu nastaviti pozitivni trendovi iz prethodnih mjeseci, u 2024. godini se očekuje rast prihoda od akciza na duhanske prerađevine od 13,7%. Visoka projektirana stopa rasta je posljedica efekta niske baze iz 2024.godine.¹⁷

Projekcije akciza na duhanske proizvode za period 2025-2027. godina

Važan faktor ostvarenja projekcija naplate akciza jeste nepromijenjena akcizna politika i kontinuirana borba protiv crnog tržišta cigareta i duhana u BiH. U naredne tri godine očekuje se stabiliziranje političke situacije u svijetu i stabilizacija robnih berzi i cijena na svjetskom tržištu, oporavak i rast ekonomije, dohotka i potrošnje u skladu sa makroekonomskim projekcijama. Isto tako, očekuje se da će se stabilizirati dinamika uvoza cigareta i plaćanja akciza po novom režimu. Rast tržišta duhanskih prerađevina bi trebao pratiti makroekonomske projekcije BDP-a i potrošnje, što bi, uz rast prosječne ponderirane cijene cigareta u skladu sa projekcijama inflacije, trebalo dovesti do daljeg rasta vrijednosti prometa cigareta i oporezovanih količina cigareta. Pod navedenim pretpostavkama, u 2025, 2026. i 2027. godini može se očekivati rast prihoda od akciza na duhanske prerađevine od 5,2%, 5,4% i 5,3% (Grafikon 24).

Grafikon 24. Projekcija prihoda od akciza na duhan, 2024-2027.



Izvor: Podaci UIO i projekcije OMA

Akcize na derivate nafte i putarina

Projekcije akciza na derivate nafte ne mogu se odvojiti od projekcija prihoda od putarine, zbog osnovice na koju se obračunavaju, a koju čine derivati nafte. Postoje određene razlike u

¹⁷ Uključivanjem izgubljenih prihoda od akciza u bazu 2023. godinu projektirana stopa rasta prihoda od akciza na duhanske prerađevine bi iznosila 5%.

ostvarenim stopama rasta ove dvije vrste prihoda u proteklom periodu, koje su posebno bile izražene u 2023. godini, a one potiču od: 1. različitog obuhvata derivata u osnovicama za obračun akciza i putarine¹⁸; 2. oslobađanja plaćanja putarine za rudnike, željeznice i termoelektrane (primjenjivano do 2023. godine, vid. fusnotu br. 17); 3. diferenciranih stopa akciza na derivate derivata i promjena u strukturi osnovice za akcize u proteklom periodu (prekompozicija strukture osnovice u korist dizel goriva koje je oporezovano po nižoj stopi akcize u odnosu na benzin).

Iako je potrošnja derivata nafte cjenovno neelastična, snažne turbulencije cijena u proteklom periodu su zajedno sa kretanjima relevantnih makroekonomskih indikatora odredile potrošnju derivata nafte na tržištu BiH, a time i prikupljene prihode po osnovu akciza, putarine i pripadajućeg PDV-a, koji imaju značajan udio u ukupnim prihodima od indirektnih poreza. Faktori koji određuju cijene derivata na tržištu BiH su prvenstveno cijene sirove nafte, trgovačke marže, te visine poreznih stopa. Cijene sirove nafte¹⁹ su bile relativno stabilne u 2019. godini, a kretale su se u rangu od 59,0 do 71,3 dolara po barelu. U periodu od 2019-2022. godine su zabilježile ogromne fluktuacije, isprva kao rezultat efekata pandemije korona virusa, a poslije zbog rata u Ukrajini. U aprilu 2020. godine cijene sirove nafte su pale na svega 18,4 dolara po barelu, što je najniža vrijednost nakon 1999. godine. Nakon toga je nastupio trend rasta, da bi u junu 2022. bila zabilježena maksimalna cijena u posmatranom periodu u iznosu od visokih 122,7 dolara po barelu. Od jula 2022. godine ponovo je nastupio trend pada cijena sirove nafte, a na kraju 2022. godine su iznosile 80,9 dolara po barelu. U odnosu na prethodni period, u 2023. godini su cijene bile relativno stabilne, a kretale su se u rangu 80,1 do 93,7 dolara po barelu. U prvih devet mjeseci 2024. godine su varirale između 74 (septembar) i 89,9 dolara po barelu (april).

Prosječne sedmične cijene dizel goriva na tržištu BiH, derivata koji ima najviši ponder u ukupnoj potrošnji derivata nafte, također su imale ogromne turbulencije u prethodnom periodu. Cijene su bile izrazito niske u 2020., te izrazito visoke u 2022. godini. Nakon zabilježenog maksimuma u sedmici na sredini jula 2022. godine od 3,7 KM/l, uslijedio je trend pada sedmičnih cijena dizel goriva sve do sredine maja 2023. godine kada su iznosile 2,4 KM/l. Nakon toga uslijedio je period u kojem nije bilo tako velikih turbulencija. Do kraja analiziranog perioda (septembar 2024.), prosječne sedmične cijene dizel goriva su se kretale u rangu 2,3-2,9 KM/l. Maksimumi prosječnih sedmičnih cijena dizel goriva su zabilježeni u sedmici na početku oktobra 2023. godine (2,9 KM/l), te u sredini marta 2024. godine (2,8 KM/l). Nakon mjeseca marta 2024. godine, cijene su uglavnom padale sve do kraja septembra 2024. godine kada su iznosile 2,3 KM/l.

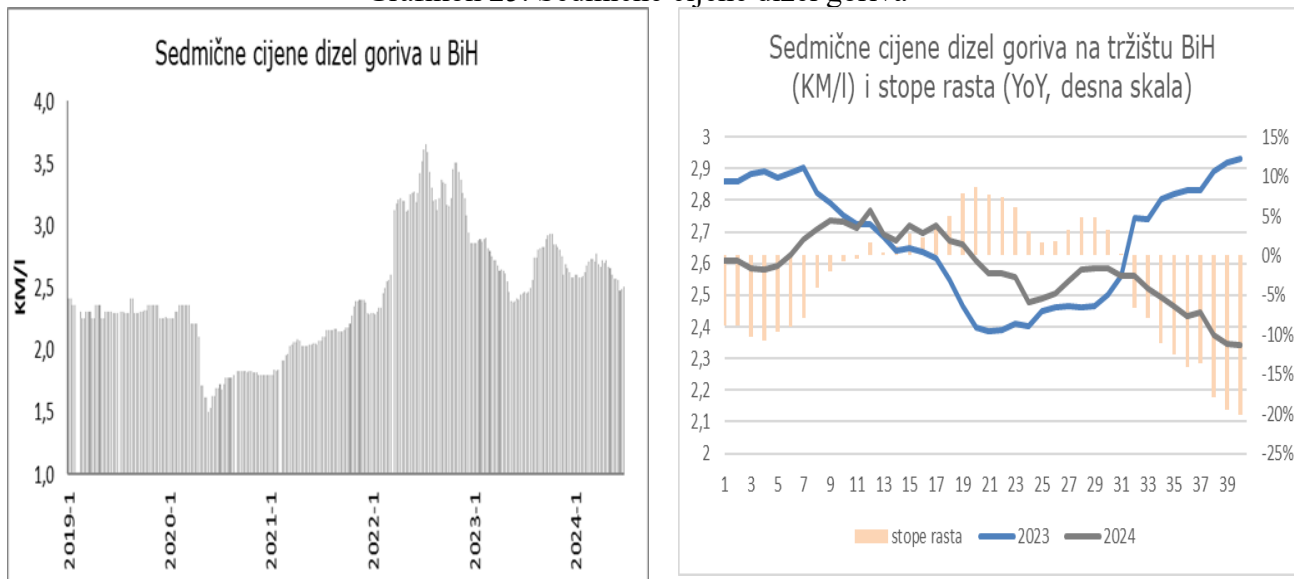
Ako uporedimo sedmične cijene dizel goriva u 2024. godini sa cijenama iz iste sedmice prethodne godine, može se zaključiti da su one padale do 11. sedmice 2024. godine (sredina marta). Prelazak stopa rasta sedmičnih cijena dizel goriva u pozitivnu zonu, odnosno „iznad X ose“ (Grafikon 25, desno), nastupio je od 12. sedmice 2024. godine. Zanimljivo je da je u toj sedmici zabilježen maksimum sedmičnih cijena u 2024. godini, te da je nakon toga nastupio trend pada cijena u 2024. godini, ali je prelazak u pozitivnu zonu rasta u odnosu na prethodnu godinu rezultat trenda pada cijena koji je bio aktuelan u istom periodu u 2023. godini. Sedmične stope rasta su se

¹⁸ Osnovica za obračun putarine nešto se razlikuje od osnovice za akcize na derivate nafte iz razloga što ista ne obuhvata potrošnju kerozina i lož-ulja, a uključuje potrošnju tečnog naftnog plina, te zbog postojanja olakšica, u vidu oslobađanja plaćanja putarine, za rudnike, termoelektrane i željeznice. Međutim, nakon rješenja Vijeća za državnu pomoć BiH („Službeni glasnik BiH“ 49/23 i „Službeni glasnik BiH“ 63/23), oslobađanje plaćanja je suspendovano u 2023. godini, osim za željeznice.

¹⁹ Podaci Američke uprave za energetske informacije, www.eia.gov

zadržale u pozitivnoj zoni do 31. sedmice (kraj jula), kada su bile jednake u 2024. u odnosu na 2023. godinu. Nakon toga su, kao rezultat pada cijena u 2024. godini i snažnog rasta u istom periodu prethodne godine, uslijedile negativne stope rasta sedmičnih cijena, i to sve veće stope pada, koja je u posljednjoj sedmici septembra iznosila visokih -20% (Grafikon 25, desno).

Grafikon 25. Sedmične cijene dizel goriva



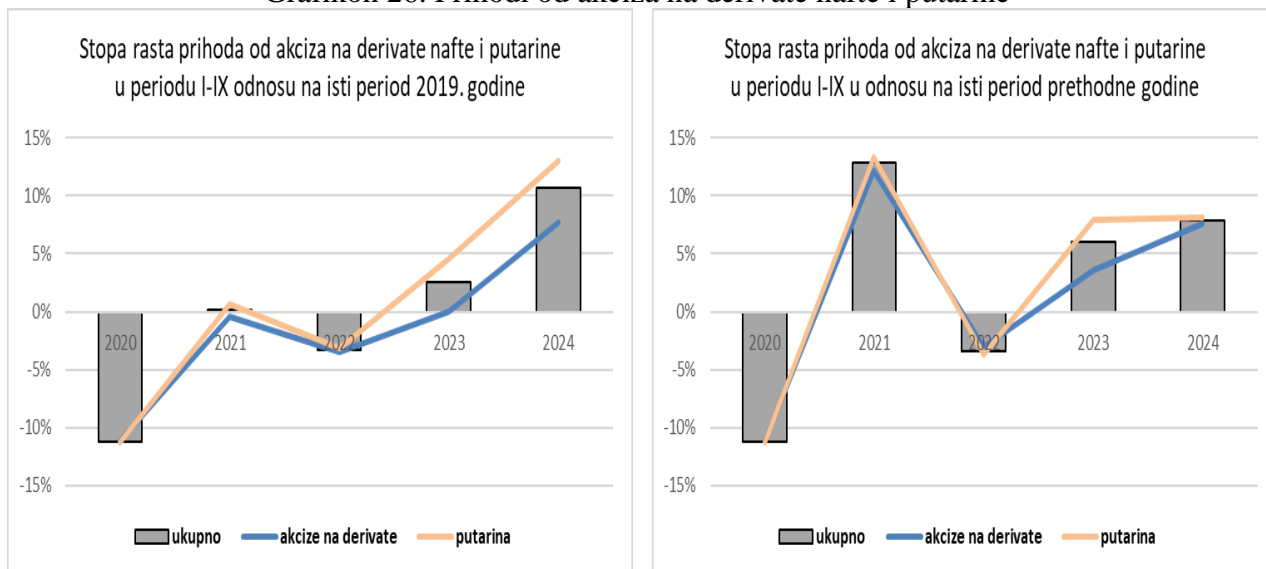
Izvor: Prikaz autora na osnovu podataka U.S. Energy Information Administration, www.eia.gov

Projekcije akciza na derivate nafte i putarine za 2024. godinu

U prvih devet mjeseci 2024. godine, potrošnja ukupnih derivata nafte²⁰ je porasla za 7,7% u odnosu na isti period prethodne godine, pri čemu je potrošnja dizel goriva porasla za 8,6%, a potrošnja benzina za 7,7%. U odnosu na isti period 2019. godine, u I-IX 2024. godine potrošnja ukupnih derivata nafte bila je viša za 7,9%. Pri tome je potrošnja dizel porasla za 13,4%, a potrošnja benzina opala za 3,7%.

Ukupni prihodi od akciza na derivate nafte i putarine u periodu I-IX 2024. godine premašili su prikupljeni iznos iz odgovarajućeg perioda pretkrizne, 2019. godine za 10,7%, pri čemu su prihodi od akciza porasli za 7,7%, a od putarine za 13,1% (Grafikon 26, lijevo). Sa druge strane, ukupni prihodi od akciza i putarine u I-IX 2024. godine porasli su za 7,9% u odnosu na isti period prethodne godine, pri čemu su prihodi od akciza porasli za 7,6%, a prihodi od putarine porasli za 8,1% (Grafikon 26, desno).

Grafikon 26. Prihodi od akciza na derivate nafte i putarine



Izvor: Uprava za indirektno oporezivanje BiH, izračun i prikaz OMA

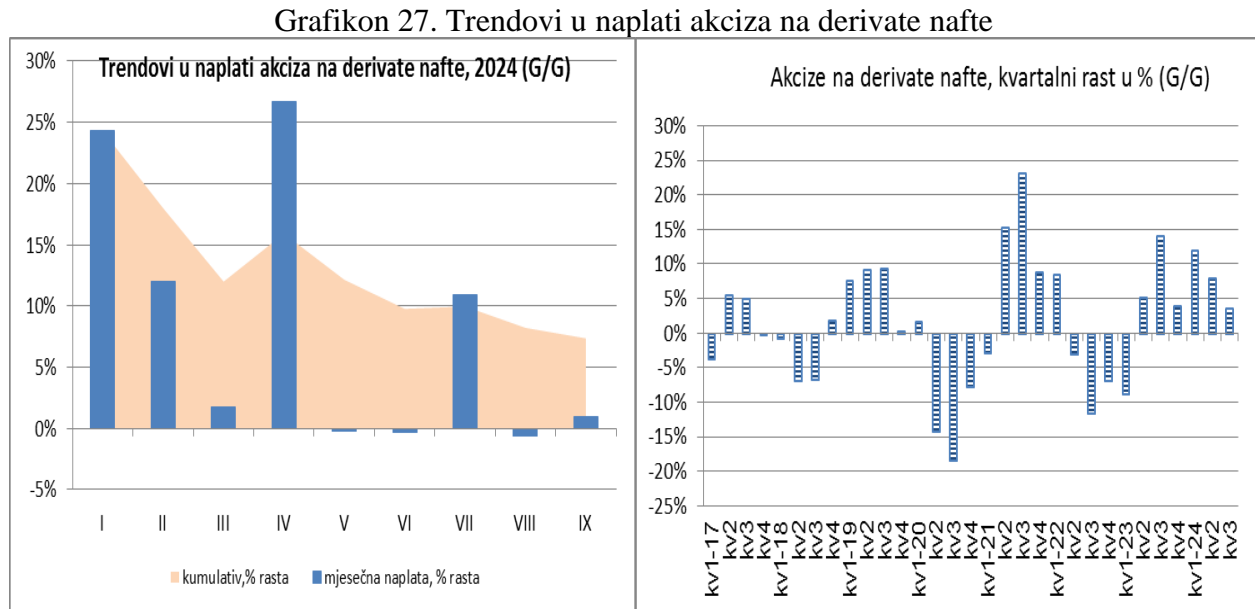
Osnovni razlog većih razlika u stopama rasta prihoda od akciza i putarine (i njihovog suprotnog predznaka) u periodu I-IX 2023. u odnosu na isti period prethodne godine, kao i u odnosu na isti period bazne 2019. godine, je izostanak oslobađanja plaćanja putarine za rudnike i termoelektrane počevši od 2023. godine.²¹ Isti je razlog većih razlika stopa rasta akciza na derivate nafte i putarine u periodu I-IX 2024. godine u odnosu na isti period 2019. godine (efekat različite osnovce za poređenje), dok su stope rasta akciza i putarine u periodu I-IX 2024. u odnosu na isti period prethodne godine na približno jednakom nivou, zbog izostanaka oslobađanja u obje navedene godine.

²⁰ Pojam „potrošnja derivata“ u ovom prilogu podrazumijeva količine izračunate od strane autora, te da uključuju količinu uvezenih derivata nafte i količinu domaćih derivata nafte stavljenih u promet. Posljednja godina u kojoj su domaći derivati stavljeni u promet je 2019, zbog obustave proizvodnje Rafinerije nafte Brod nakon havarije koja se dogodila u oktobru 2018. godine.

²¹ Vid. Rješenje Vijeća za državnu pomoć BiH, „Službeni glasnik BiH“ 49/23

Akcize na derivate nafte

Naplata akciza na derivate nafte je bila u prvih četiri mjeseca u pozitivnoj zoni rasta. U januaru i februaru zabilježene su visoke stope rasta od 24,3% i 12%, respektivno, što je posljedica niske baze iz istog perioda 2023. godine. Tada je potrošnja derivata bila niža zbog viših maloprodajnih cijena derivata, a time i niža naplata akciza. Lošiji trendovi u martu, te od maja do septembra su u velikoj mjeri umanjili efekte visoke naplate akciza u prvih dva mjeseca 2024. godine (Grafikon 27, lijevo). Zbog lošijih trendova od maja, kumulativna stopa rasta je konstantno u padu, da bi za devet mjeseci pala na 7,6% (Grafikon 27, lijevo, „kumulativ“).



Izvor: Uprava za indirektno oporezivanje BiH, izračun i prikaz OMA

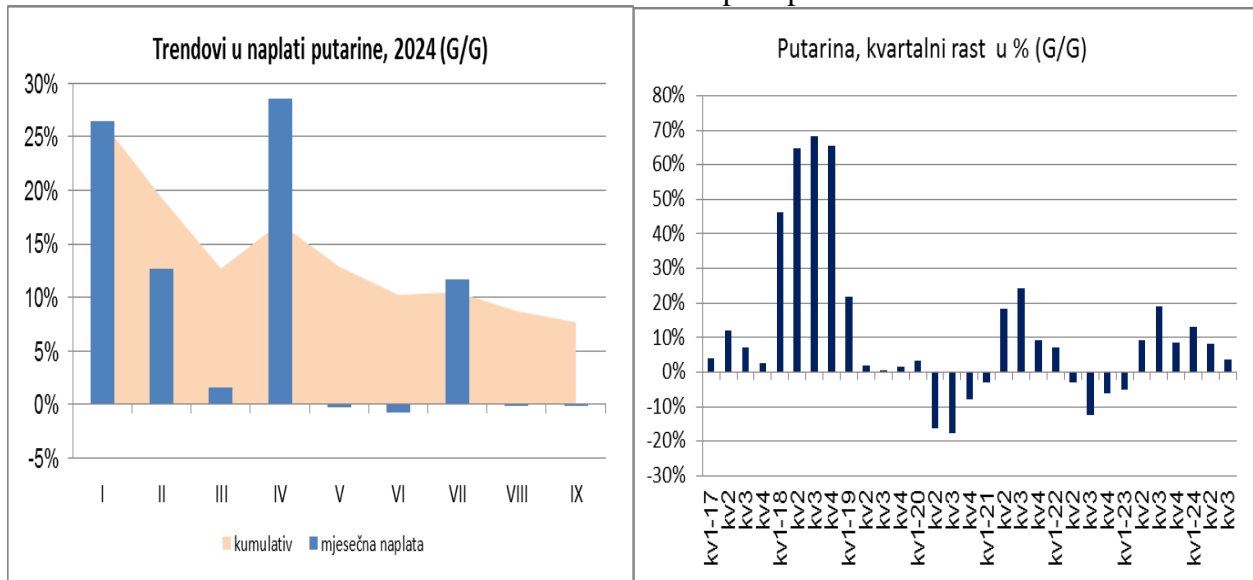
Kumulativna stopa rasta od 7,6% je značajno iznad projekcija potrošnje i donekle „zamagljuje“ silazni trend naplate akciza na derivate nafte. Da je to tako pokazuju kvartalna poređenja. U prvom kvartalu 2024. je zabilježen rast prihoda od akciza na derivate nafte od visokih 12%, u drugom kvartalu 2024. godine stopa rasta je iznosila 7,9%, a u trećem tek 3,6% (Grafikon 27, desno).

Imajući u vidu sve navedeno, a na osnovu projekcija makroekonomskih pokazatelja, kretanja cijena na svjetskom tržištu nafte i cijena derivata na tržištu BiH, te posljednjih trendova naplate akciza i sezonske sheme naplate koja ne uključuje godine sa specifičnostima, projektirana stopa rasta neto prihoda od akciza na derivate nafte za 2024. godinu iznosi 7,5%.

Putarina

Naplata prihoda od putarine prati naplatu akciza na derivate nafte, sa sličnom dinamikom naplate, koja uključuje snažne oscilacije (Grafikon 28, lijevo).

Grafikon 28. Trendovi u naplati putarine



Izvor: Uprava za indirektno oporezivanje BiH, izračun i prikaz OMA

Imajući u vidu sužavanje²² opsega oslobađanja od plaćanja putarine, razlike između stopa rasta akciza na derivate nafte i putarine su sve manje. Slično trendovima u naplati akciza na derivate nafte u periodu maj – septembar 2024., pozitivna stopa rasta je ostvarena samo u julu, a u preostala četiri mjeseca perioda naplata je bila na nivou naplate iz istih mjeseci 2023. godine.

Lošija kretanja u posljednjih pet mjeseci su doveli do smanjenja neto kumulativne stope rasta na 7,8% (Grafikon 28, lijevo, „kumulativ“).

Silazni trend rasta prihoda od putarine se najbolje može uočiti na osnovu kvartalnih stopa rasta. Najviša stopa rasta prihoda od putarine od 13,1% je ostvarena u prvom kvartalu 2024. godine, u drugom kvartalu je stopa rasta iznosila 8,2%, a u trećem 3,7% (Grafikon 28, desno).

Projektirani iznos neto naplate putarine u 2024. godini iznosi 729,5 mil. KM, što je za 7,7% više nego u prethodnoj godini. U skladu sa rješenjima Vijeća za državnu pomoć, projekcije prihoda od putarine podrazumijevaju naplatu putarine za sve obveznike, osim za željeznice.

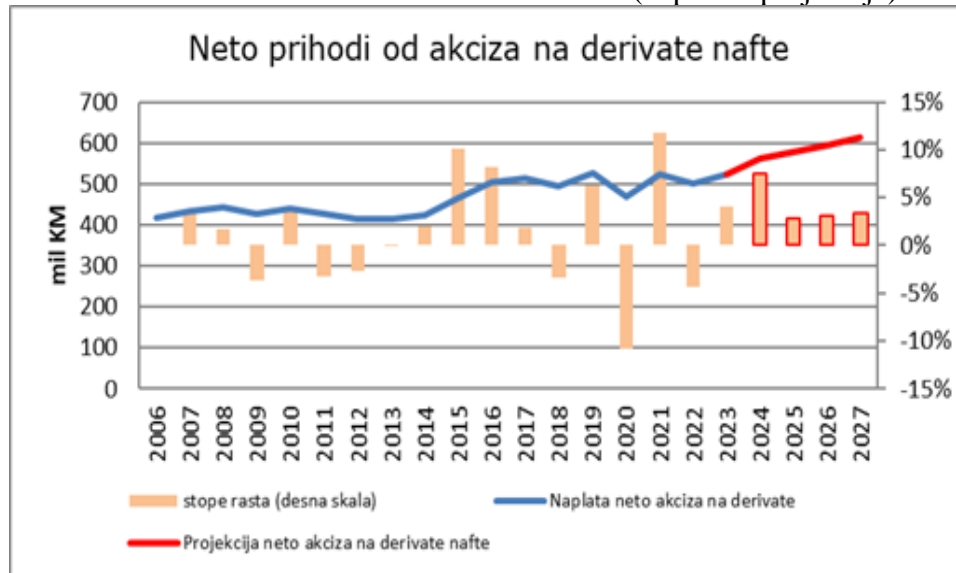
Projekcije akciza na derivate nafte i putarine za period 2025-2027. godina

Akcize na derivate nafte

Projekcije akciza na derivate nafte za period 2025-2027. godina prate projekcije relevantnih makroekonomskih pokazatelja (Grafikon 29). U 2025., 2026. i 2027. godini planirane su stabilne stope rasta prihoda od akciza na derivate nafte po stopama 2,8%, 3,1% i 3,3%, respektivno.

²² U skladu sa odlukama Vijeća za državnu pomoć suspendirana su oslobađanja plaćanja putarine za rudnike i termoelektrane, tako da je opseg oslobađanja sveden samo na dva obveznika, entitetske željeznice.

Grafikon 29. Neto akcize na derivate nafte (naplata i projekcije)



Izvor: Podaci UIO i projekcije OMA

Putarina

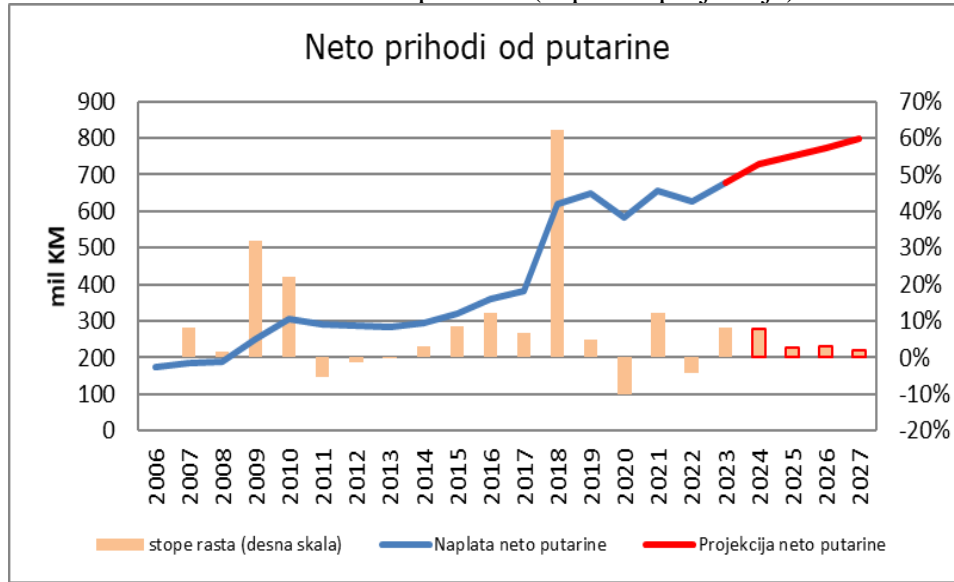
Na dugoročnu dinamiku prihoda od putarine najviše su uticale izmjene stopa oporezivanja. Do 2009. godine, učešće prihoda od putarine nije bilo značajno u prihodima od indirektnih poreza. Sa rastom stope namjenske putarine na sredini 2009. godine, prihodi od putarine imaju značajnije učešće u indirektnim porezima. Posmatrano u apsolutnim iznosima, u periodu 2009-2014. godina neto prihodi od putarine su se kretali u rasponu 250,2-307 mil. KM (Grafikon 30). Sa padom cijena nafte na svjetskom tržištu i cijena derivata nafte na tržištu BiH, u 2015. godini rastu prihodi od putarine. U periodu 2015-2017. godina, neto prihodi od putarine su se kretali u rasponu 320,5-382,7 mil. KM. U februaru 2018. godine ponovo dolazi do rasta stope namjenske putarine, a neto prihodi od putarine bilježe nagli skok naplate. U periodu 2018-2023. godina kretali su se u rasponu 584-677,8 mil. KM, a značajno kolebanje u ovom periodu posljedica je restriktivnih mjera u borbi protiv virusa korona, rata u Ukrajini i posljedičnih ogromnih razlika u cijenama nafte na svjetskom tržištu i derivata nafte na tržištu BiH.

Projekcije putarine prate projekcije relevantnih makroekonomskih pokazatelja (Grafikon 30, Okvir 4). Imajući u vidu rješenja Vijeća za državnu pomoć BiH, projekcije prihoda od putarine podrazumijevaju naplatu putarine za sve obveznike, osim za željeznice.

Okvir 4: Projekcije prihoda od putarine

	2023	2024	2025	2026	2027
Projekcije, KM	677,7	729,5	749,9	773,2	798,7
Projekcije, % rasta		7,7%	2,8%	3,1%	3,3%
Projekcije, % BDP	1,3%	1,4%	1,3%	1,3%	1,3%

Grafikon 30. Neto putarina (naplata i projekcije)



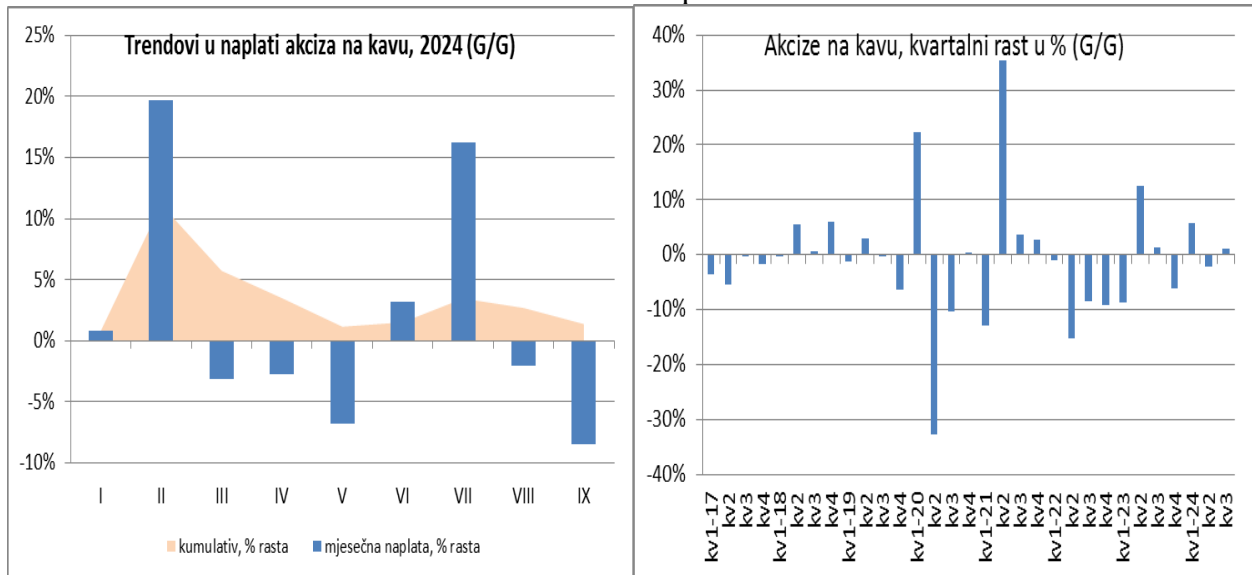
Izvor: Podaci UIO i projekcije OMA

Ostalo

Akcize na kavu

Oscilacije u naplati su zabilježene i kod akciza na kavu. Tokom perioda januar – septembar 2024. godine, u pet mjeseci je ostvaren pad prihoda od akciza na kavu, a pogotovo je to izraženo u septembru, kada je naplaćeno 8,5% manje prihoda od akciza nego u istom mjesecu 2023. godine. S druge strane, pozitivne stope rasta su zabilježene u četiri mjeseca, sa maksimumom u februaru (Grafikon 31, lijevo), što je, i pored negativnih trendova u posljednja dva mjeseca, bilo dovoljno da se ostvari pozitivna kumulativna stopa rasta od 1,4% (Grafikon 31, lijevo, „kumulativ“).

Grafikon 31. Trendovi u naplati akciza na kafu



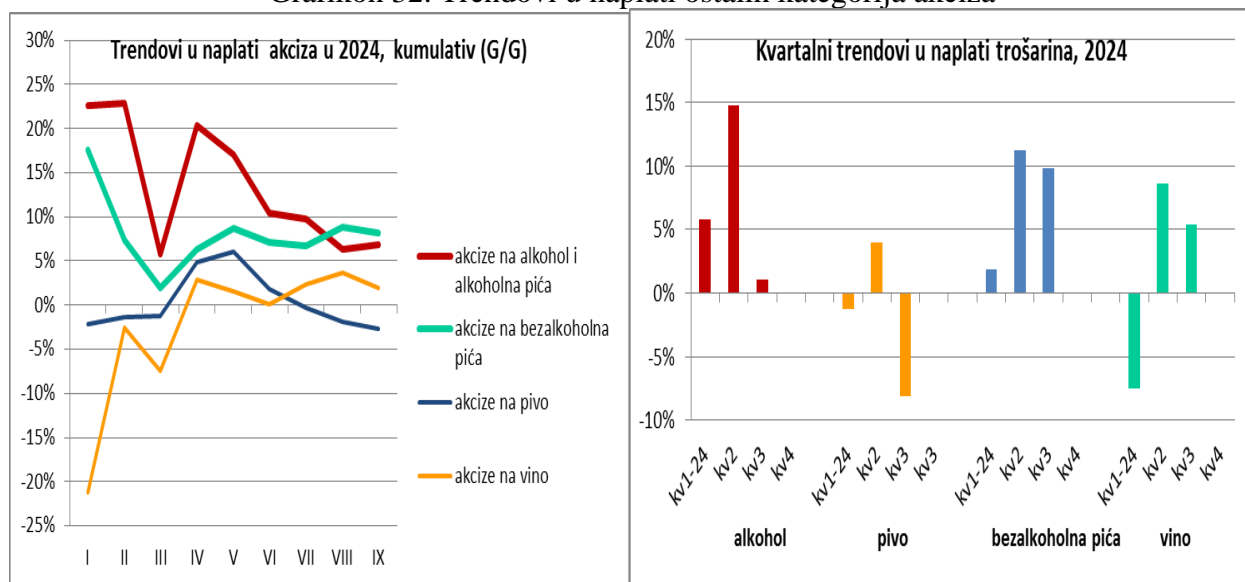
Izvor: Uprava za indirektno oporezivanje BiH, izračun i prikaz OMA

Kvartalna poređenja ipak ukazuju na zaključak da je najlošija naplata akciza na kavu bila u drugom kvartalu 2024. godine kada je zabilježen pad od 2,1%. Loša naplata akciza na kavu u augustu i septembru nije mogla neutralizirati visoki rast prihoda od akciza u julu, tako da je u trećem kvartalu ostvarena pozitivna stopa rasta akciza na kavu od 1,1% (Grafikon 31, desno).

Akcize na pivo, vino, alkohol, alkoholna i bezalkoholna pića

Oscilatorni trendovi u naplati tokom 2024. godine su zabilježeni i kod akciza na pivo, vino, alkohol, alkoholna i bezalkoholna pića. U prvih nekoliko mjeseci ostvaren je rast prihoda od akciza na alkohol, alkoholna i bezalkoholna pića, dok je naplata akciza na pivo i vino bila manja nego u istom periodu 2023. godine. U narednim mjesecima naplata akciza na pivo je izašla iz negativne u pozitivnu zonu rasta, ali je od jula ponovno u negativnoj zoni rasta. Naplata akciza na ostale proizvode iz grupacije je stabilna sa pozitivnim kumulativnim stopama rasta na kraju perioda januar – septembar 2024. godine (Grafikon 32, lijevo).

Grafikon 32. Trendovi u naplati ostalih kategorija akciza



Izvor: Uprava za indirektno oporezivanje BiH, izračun i prikaz OMA

Kvartalna poređenja pokazuju snažno usporavanje naplate akciza na alkohol, te veliki pad naplate akciza na pivo u trećem kvartalu. S druge strane, kvartalne stope rasta prihoda od akciza na bezalkoholna pića i vino ukazuju na stabilne pozitivne trendove (Grafikon 32, desno).

Prihodi od ostalih kategorija akciza (alkohol i alkoholna pića, pivo, vino, bezalkoholna pića i kava) nemaju značajno učešće u ukupnim prihodima od akciza.²³ Projektirani su u skladu sa tekućim trendovima naplate, historijskom sezonskom shemom, te projekcijama relevantnih makroekonomskih pokazatelja.

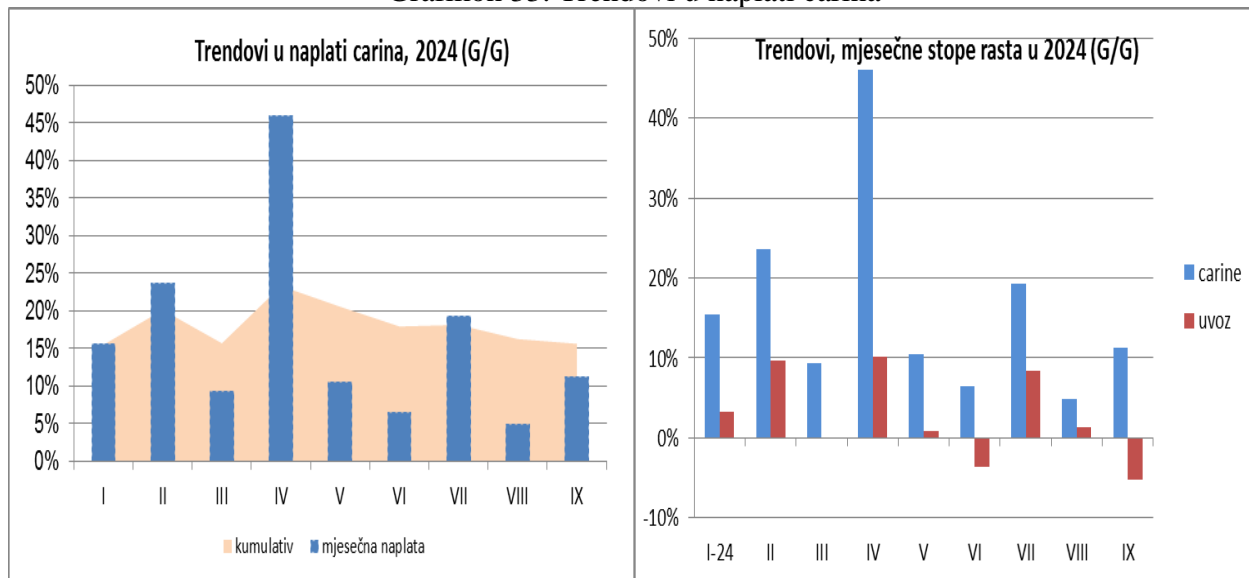
²³ Bruto prihodi od svih pobrojanih vrsta akciza imali su učešće svega 9,2% u bruto prihodima od akciza u 2023. godini.

Carine

Projekcije prihoda od carina za 2024. godinu

Naplata prihoda od carina je u kontinuitetu u pozitivnoj zoni rasta, sa maksimalnom mjesečnom stopom rasta od 45,9% koja je ostvarena u aprilu (Grafikon 33, lijevo). U narednim mjesecima ostvarene su umjerenije stope rasta, a stopa od 6%, koja je zabilježena u junu, predstavlja najnižu mjesečnu stopu rasta u 2024. godinu. U septembru su prihodi od carina rasli po stopi od 11,2%, no, to nije moglo zaustaviti silazni trend kumulativne stope rasta, koja je sa maksimalnih 23,3% u aprilu pala na 15,6% za devet mjeseci (Grafikon 33, lijevo, „kumulativ“).

Grafikon 33. Trendovi u naplati carina



Izvor: Uprava za indirektno oporezivanje BiH, izračun i prikaz OMA

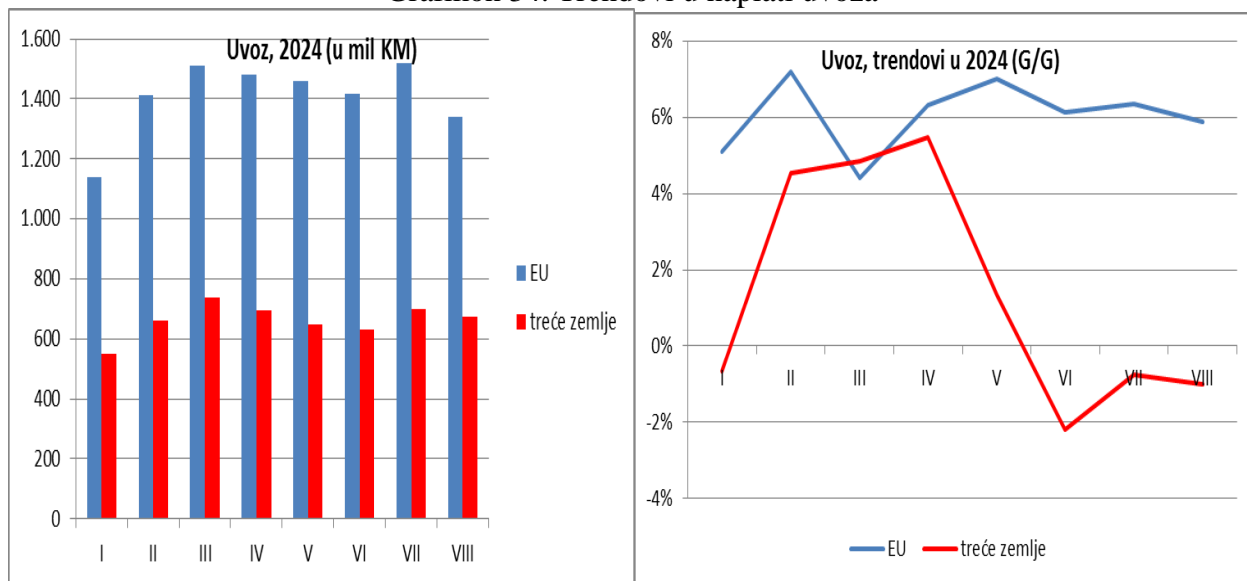
Rast prihoda od carina bi trebao biti u korelaciji sa rastom uvoza jer je najveći dio prihoda od carina *ad valorem*, odnosno obračunava se kao postotak od osnovice. Razlike između stopa rasta uvoza i prihoda od carina su moguće jer ovise o strukturi osnovice koju, u svrhu analize, čine dvije kategorije roba - robe koje su u režimu carina i ostala roba na koju se ne plaćaju carine, odnosno o kretanju uvoza svake od navedenih kategorija. Međutim, poređenje stopa rasta prihoda od carina i statističkih²⁴ podataka o kretanju uvoza za devet mjeseci 2024. godine ukazuju na neuobičajeno veliku diskrepancu u korist rasta prihoda od carina, pogotovo u aprilu (Grafikon 33, desno). Druga situacija se odnosi na juni i septembar kada je zabilježen pad uvoza i rast prihoda od carina.

S obzirom da je u svim mjesecima stopa rasta carina veća od stope rasta uvoza, može se zaključiti da je u strukturi uvoza roba ostvaren brži rast uvoza roba na koje se plaćaju carine. Pod režimom carina je dio roba iz EU i uvoz roba iz trećih zemalja. Vrijednost uvoza prvih mjeseci u godini tradicionalno je najniža, no, prikaz kretanja uvoza po glavnim grupacijama zemalja relevantnih za naplatu prihoda od carina pokazuje rast uvoza iz EU i iz trećih zemalja, izraženo u apsolutnim iznosima u prva tri mjeseca, te opadajući trend naplate u drugom kvartalu. Međutim, u julu je

²⁴ Izvor: Agencija za statistiku BiH za period januar – august 2024. i Uprava za indirektno oporezivanje za septembar 2024.

ponovno povećan uvoz do nivoa iz marta, no u augustu je uvoz iz EU bio značajno niži u odnosu na većinu mjeseci u 2024. godini (Grafikon 34, lijevo). Poređenje sa uvozom u 2023. godini ukazuje na snažno osciliranje kumulativne stope rasta uvoza iz trećih zemalja, dok su trendovi kod uvoza iz EU stabilniji, ali ipak sa blagim padom. Za osam mjeseci 2024. godine, uvoz iz EU porastao je za 5,9%, dok je uvoz iz trećih zemalja manji za 1% u odnosu na isti period 2023. godine (Grafikon 34, desno).

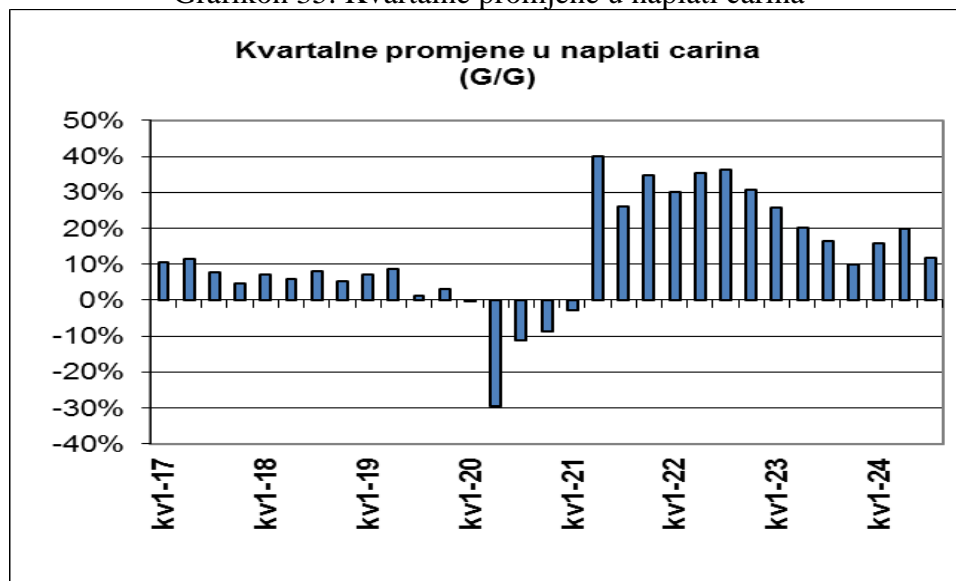
Grafikon 34. Trendovi u naplati uvoza



Izvor: Agencija za statistiku BiH za period januar – august 2024. i Uprava za indirektno oporezivanje za septembar 2024.; izračun i prikaz OMA

Pregled kvartalnih trendova u naplati prihoda od carina ukazuje na oporavak naplate prihoda, tako da je u prvom kvartalu 2024. godine zabilježen rast od 15,7%, a u drugom čak 19,8%. Usporavanje naplate prihoda od carina u posljednja tri mjeseca odrazilo se i na kvartalnu stopu rasta koja je u trećem kvartalu 2024. godine iznosila 11,6% (Grafikon 35).

Grafikon 35. Kvartalne promjene u naplati carina



Izvor: Uprava za indirektno oporezivanje BiH, izračun i prikaz OMA

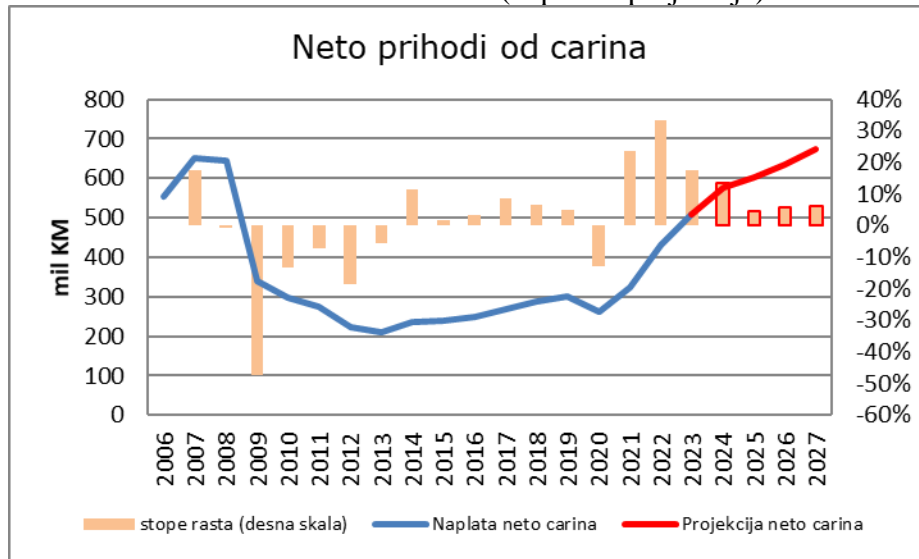
Prema podacima UIO u periodu I-IX 2024. godine ostvarena je stopa rasta uvoza od 2,6% u odnosu na isti period prethodne godine. Prema projekcijama DEP-a, na nivou godine će biti ostvarena nešto viša stopa rasta uvoza od 3,5%. Imajući u vidu trendove naplate prihoda od carina, kretanje uvoza i projekcije DEP-a, za 2024. godinu se projektira neto naplata carina u iznosu od 574,9 mil. KM, što je za 13,5% više od naplate u prethodnoj godini (Grafikon 36, crvena linija).

Projekcije prihoda od carina za period 2025-2027. godina

Liberalizacija vanjske trgovine dovela je do snažnog pada prihoda od carina. Sa 650,4 mil. KM u 2007. godini, neto prihodi od carina pali su na svega 211 mil. KM u 2013. godini. Od 2014. godine zabilježen je šestogodišnji trend blagog rasta ovih prihoda, dosežući nivo od 300,6 mil. KM u 2019. godini. U 2020. godini, sa pandemijom korona virusa, neto prihodi od carina su ponovo pali na 262,2 mil. KM, dok su u periodu 2021-2023. godina zabilježili snažan oporavak, te su u 2023. godini iznosili 506,7 mil. KM (Grafikon 36, plava linija).

Projekcije prihoda od carina zasnovane su na trendovima naplate, a prate projekcije kretanja uvoza (Grafikon 36. i Okvir 5).

Grafikon 36. Neto carine (naplata i projekcije)



Izvor: Podaci UIO i projekcije OMA

Okvir 5: Projekcije prihoda od carina

	2023	2024	2025	2026	2027
Projekcije, KM	506,7	574,9	600,8	634,4	672,5
Projekcije, % rasta		13,5%	4,5%	5,6%	6,0%
Projekcije, % BDP	1,0%	1,1%	1,1%	1,1%	1,1%

RIZICI

Imajući u vidu ogromne nepoznanice u trenutku izrade projekcija o daljem odvijanju situacije na međunarodnom planu vezano za ratna dešavanja u svijetu, te korištene pretpostavke (DEP, makroekonomske projekcije), ističemo da postoje značajni rizici za ostvarenje projekcija prihoda od indirektnih poreza. S obzirom na osnovne postavke projekcija indirektnih poreza i ukupne ekonomske uslove u BiH i u svijetu, ostvarenje projektiranog nivoa prihoda od indirektnih poreza u periodu 2024-2027. godina je podložno sljedećim rizicima: (1) svim rizicima za ostvarenje projektiranih makroekonomskih pokazatelja (DEP) i (2) rizicima koji se odnose na samu naplatu prihoda od indirektnih poreza i borbu protiv sive ekonomije.

Projekcije prihoda od indirektnih poreza su usko vezane za projekcije makroekonomskih pokazatelja DEP-a. Svi rizici koje DEP spominje u svojim projekcijama po automatizmu predstavljaju i rizike za projekcije prihoda od indirektnih poreza, pošto svako odstupanje realizacije DEP-ovih parametara od njihovih projektiranih vrijednosti neizbježno dovodi i do odstupanja realiziranih od projektiranih prihoda od indirektnih poreza.

U rizike koji mogu ugroziti izvršenje projekcija naplate prihoda od indirektnih poreza u sferi politike i administriranja indirektnim porezima možemo ubrojati sljedeće:

- Slabljenje borbe protiv crnog tržišta duhanskih prerađevina nakon okončanja harmonizacije poreznog opterećenja cigareta u BiH sa standardima EU;
- Slabljenje borbe protiv PDV prevara, pogotovo u sferi povrata, koji, u situaciji pada zaposlenosti i nelikvidnosti obveznika postaju atraktivni za prevare;
- Predlaganje izmjena politike indirektnog oporezivanja kao što su: diferencirane stope PDV-a, privremeno ukidanje akciza na derivate, zahtjevi za oslobađanjem ili isplatu povrata za promet u zemlji i sl.

Rješenja Vijeća za državnu pomoć BiH u vezi oslobađanja putarine za rudnike i termoelektrane nose određene rizike po naplatu indirektnih poreza. Imajući u vidu rješenja Vijeća, projekcije prihoda od putarine za period 2024-2027. godina podrazumijevaju naplatu putarine za sve obveznike, osim za željeznice. Drugačiji ishod eventualnih pravnih postupaka korisnika porezne olakšice podrazumijevao bi manju naplatu putarine u odnosu na projekcije. S druge strane, povrat olakšice bi imao pozitivan efekat na naplatu prihoda od putarine. Imajući u vidu nepoznanice u vezi dinamike naplate povrata i trajanja eventualnih pravnih postupaka s tim u vezi, povrat olakšice nije uključen kao jednokratni dodatni prihod u projekcije prihoda za period 2024-2027. godina.

Dodatak: Posljednje projekcije međunarodnih institucija

Projekcije Evropske komisije (EK)

Na osnovu Tabele 8. mogu se vidjeti projekcije realnog rasta BDP-a i inflacije za period od 2023. do 2025. godine iz posljednjih projekcija EK.²⁵ Za 2023. godinu je procijenjeno da je u EU ostvaren realni rast BDP-a od 0,4%, dok se za 2024. i 2025. godinu projektuju stope rasta od 1% i 1,6%, respektivno. Što se tiče stope inflacije u EU, procjenjuje se da će pasti sa 6,4% u 2023. godini na 2,7% u 2024, te na 2,2% u 2025. godini.

Tabela 8. Projekcije EK, proljeće 2024.

Projekcija	Realni rast BDP-a			Inflacija		
	2023	2024	2025	2023	2024	2025
Euro zona	0,4	1,0	1,6	6,4	2,7	2,2
EU	0,4	0,8	1,4	5,4	2,5	2,1

Izvor: European Economic Forecast, Spring 2024.

Projekcije Međunarodnog monetarnog fonda (MMF)

Posljednje projekcije MMF-a datiraju iz jula 2024. godine.²⁶ Prema navedenom izvoru, predviđa se da će globalni rast u 2024. godini iznositi 3,2%, te da će stopa rasta blago porasti u 2025. godini na 3,3%.

Osim projekcija za svjetsku ekonomiju, u Tabeli 9. predstavljene su MMF-ove projekcije za Eurozonu.

Tabela 9. Projekcije realnog rasta BDP-a, MMF, juli 2024.

	2023	Projekcija		Razlika u odnosu na WEO iz aprila 2024	
		2024	2025	2024	2025
svijet	3,3	3,2	3,3	0,0	0,1
Euro zona	0,5	0,9	1,5	0,1	0,0

Izvor: IMF, World Economic Outlook Update, July 2024.

Projekcije Evropske centralne banke (ECB)

U projekcijama ECB iz septembra 2024. godine očekuje se da će prosječni godišnji rast realnog BDP-a u Eurozoni iznositi 0,8% u 2024. godini, a da će ojačati na 1,3% u 2025. i 1,5% u 2026. godini.

Tabela 10. Projekcije ECB rasta BDP-a i inflacije za Eurozonu, septembar 2024.

	2023	2024	2025	2026
Realni BDP	0,5	0,8	1,3	1,5
Inflacija mjerena HICP-om	5,4	2,5	2,2	1,9

Izvor: Projekcije ECB iz septembra 2024. godine; www.ecb.europa.eu

²⁵ European Economic Forecast, Spring 2024, May 2024.

²⁶ IMF, World Economic Outlook Update, July 2024.

PRIHODI OD INDIREKTNIH POREZA U KORIST BRČKO DISTRIKTA BiH ZA PERIOD 2025-2027. GODINE

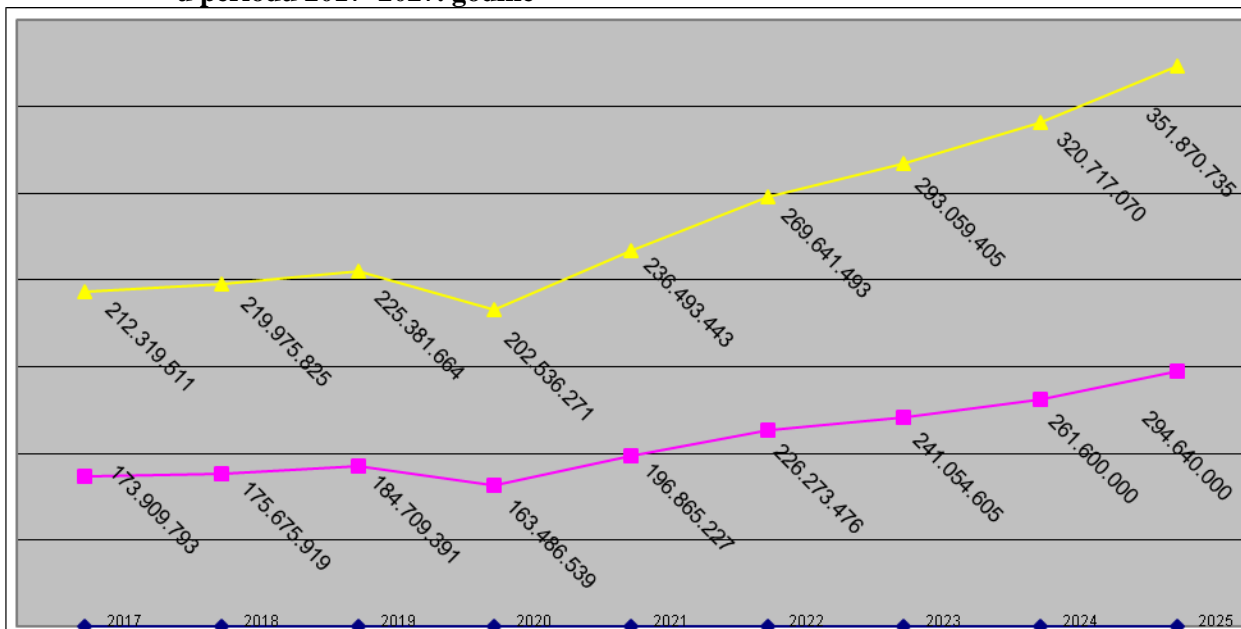
Karakteristika prihoda od **indirektnih poreza (715500 – indirektni porez, putarina i ostali prihodi doznačeni od UIO u BiH)** je da njima upravlja Uprava za indirektno oporezivanje BiH (administrira, kontroliše, ubire, evidentira i distribuira korisnicima), i da pripadajući dio nakon odbijanja rezervi i sredstava za potrebe finansiranja državnih institucija, dnevno transferira na Jedinstveni račun Brčko distrikta BiH, što jasno ukazuje na nemogućnost direktnog uticaja Brčko distrikta BiH na planske vrijednosti ovih prihoda.

Učešće indirektnih poreza u ukupnim prihodima Brčko distrikta BiH u 2017. godini 81,91%, u 2018. godini 79,86%, u 2019. godini 81,96%, u 2020. godini 80,72%, u 2021. godini 83,24%, u 2022. godini 83,92% u 2023. godini 82,25%, a u 2024. godini planirano je učešće indirektnih poreza u ukupnim prihodima Brčko distrikta BiH od 81,57%. Procjenjuje se da će učešće indirektnih poreza u ukupnim prihodima Brčko distrikta BiH u 2025. godini iznositi 83,74%.

U 2025. godini se očekuje rast prihoda od indirektnih poreza od 12,63% u odnosu na planirane prihode od indirektnih poreza u 2024. godini.

Jasniji uvid u kretanje indirektnih poreza u ukupno ostvarenim prihodima Brčko distrikta BiH u periodu od 2017. do 2023. godine, planu 2024. godine, kao i procjeni u ukupnim prihodima za 2025. godinu, daje Grafikon 37.

Grafikon 37. Učešće indirektnih poreza u ukupnim prihodima Brčko distrikta BiH u periodu 2017–2027. godine



PRIHODI OD DIREKTNIH POREZA U KORIST BRČKO DISTRIKTA BiH

Pored prihoda sa Jedininstvenog računa UIO, Brčko distrikt BiH također prikuplja niz drugih poreza, uključujući poreze na dobit pojedinaca, porez na dobit preduzeća, poreze na plate, porez na imovinu, porez na promet posebnih usluga, porez na upotrebu dobara ili na odobrenje za korištenje dobara ili za izvođenje aktivnosti.

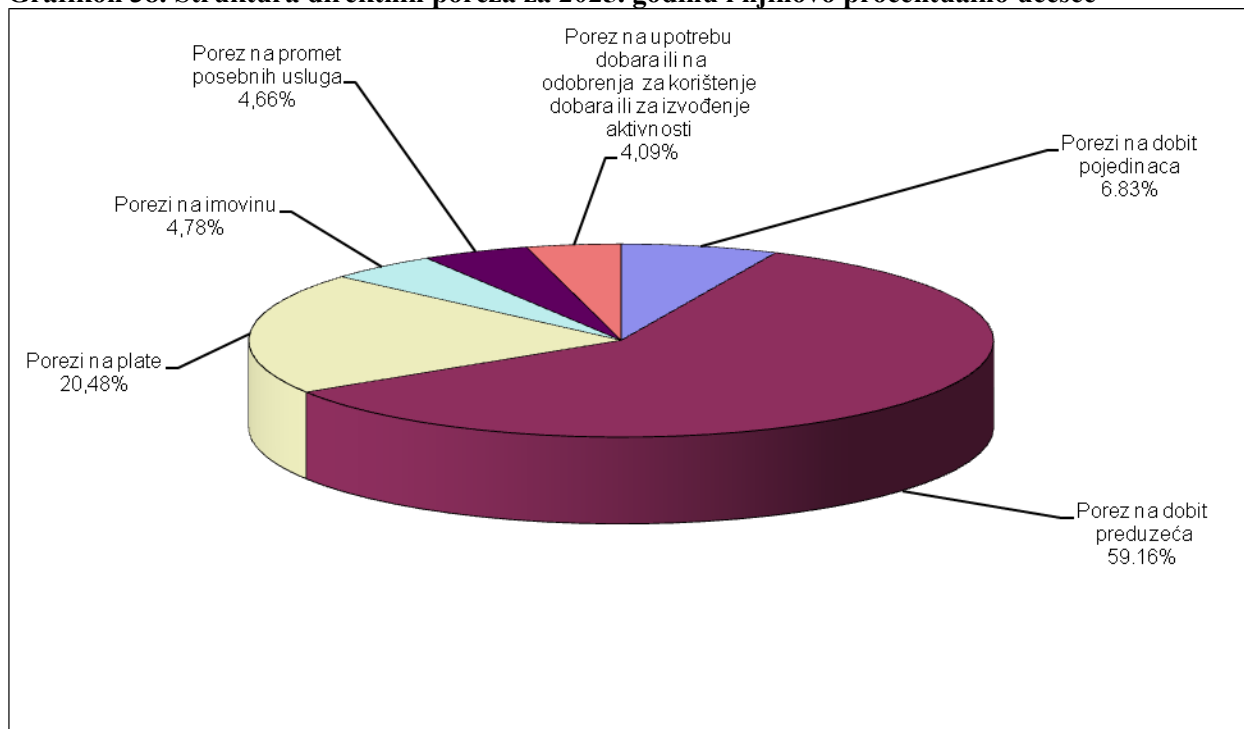
Učešće direktnih poreza u ukupnim prihodima Brčko distrikta BiH za 2025. godinu planirano je u visini od 12,49%.

Prihodi od direktnih poreza u 2025. godini su planirani u većem iznosu u odnosu na prihode planirane u 2024. godini i to za 5.160.000 KM ili za 13,30%. Povećanje planiranih prihoda se odnosi na prihode od poreza na dobit preduzeća, prihode od poreza na plate, prihode od poreza na imovinu i na prihode od poreza na upotrebu dobara ili na odobrenja za korištenje dobara ili za izvođenje aktivnosti.

Tabela 11. Projekcija direktnih poreza za 2025. godinu

Direktni porezi		2024	2025
711100	Porezi na dobit pojedinaca	3,500,000	3,000,000
711200	Porez na dobit preduzeća	23,000,000	26,000,000
713100	Porezi na plate	6,500,000	9,000,000
714100	Porezi na imovinu	1,900,000	2,100,000
715200	Porez na promet posebnih usluga	2,390,000	2,050,000
715300	Porezi na upotrebu dobara ili na odobrenja za korištenje dobara ili za izvođenje aktivnosti	1,500,000	1,800,000
UKUPNO		38,790,000	43,950,000

Grafikon 38. Struktura direktnih poreza za 2025. godinu i njihovo procentualno učešće



Porez na dobit pojedinaca – 711100 u 2025. godini planiran je u visini od 3.000.000 KM, što čini 6,83% od planiranih direktnih poreza u 2025. godini.

Porez na dobit preduzeća – 711200 u 2025. godini je planiran u iznosu od 26.000.000 KM, što je za oko 3,33 mil. KM više u odnosu na ostvarenje ove vrste prihoda u 2023. godini, odnosno za 3 mil. KM u odnosu na plan za 2024. godinu.

Povećanje plana ove vrste prihoda u 2025. godini je rezultat očekivanog porasta inflacije, koja će imati uticaja na povećanje dobiti pravnih lica.

Ovi prihodi čine 59,16% od ukupnih direktnih poreza planiranih u 2025. godini.

Porezi na plate – 713100 su u 2025. godini planirani u visini od 9.000.000 KM, što je za 2,50 mil. KM više u odnosu na plan ove vrste prihoda u 2024. godini.

Porez na plate čini 20,48% od ukupnih direktnih poreza planiranih za 2025. godinu.

Porez na imovinu – 714100 je u 2025. godini planiran u iznosu od 2.100.000 KM, što je više za 394.213 KM u odnosu na ostvarenje ove vrste prihoda za 2023. godinu.

Porez na imovinu čini 4,78% od planiranih direktnih poreza za 2025. godinu.

Porez na promet posebnih usluga – 715200, koji obuhvata poreze od priređivanja igara na sreću i zabavnih igara i poreze na dobitke od igara na sreću u 2025. godini je planiran u visini od 2.050.000 KM, što je za 0,34 mil. KM manje u odnosu na plan 2024. godine.

Ova vrsta prihoda je planirana na osnovu primjene Zakona o izmjeni i dopuni Zakona o igrama na sreću.

Porez na promet posebnih usluga čini 4,66% od ukupnih direktnih poreza u 2025. godini.

Porez na upotrebu dobara ili na odobrenja za korištenje dobara ili za izvođenje aktivnosti - 715300 u 2025. godini je planiran u visini od 1.800.000 KM, što je za 0,3 mil. KM više u odnosu na plan ove vrste prihoda u 2024. godini.

Ova vrsta prihoda čini 4,09% od planiranih direktnih poreza u 2025. godini.

NEPOREZNI PRIHODI

Prihode Brčko distrikta BiH, pored indirektnih i direktnih poreza, čine i neporezni prihodi.

Neporezni prihodi koji se prikupljaju na nivou Brčko distrikta BiH uključuju sljedeće prihode:

- prihodi od finansijske i nefinansijske imovine;
- ostali prihodi od imovine;
- prihodi od privatizacije stanova i poslovnih prostora;
- administrativne takse;
- sudske takse i sudske naknade;
- komunalne takse;
- ostale budžetske naknade i takse;
- posebne naknade i takse;
- prihodi od pružanja javnih usluga;
- novčane kazne i
- ostali neporezni prihodi.

U 2025. godini neporezni prihodi su planirani u visini od **13.150.385 KM**, što je za **7.034.385 KM** manje nego u planu za 2024. godinu ili za 34,85%. Učešće neporeznih prihoda u ukupnim prihodima Brčko distrikta BiH u 2025. godini je 3,74%.

Tabela 12. Struktura neporeznih prihoda u 2024. i 2025. godini

Neporezni prihodi		Godine	
		2024	2025
721100	Prihod od finansijske i nefinansijske imovine	1,028,640	1,098,000
721200	Ostali prihodi od imovine	2,760,212	2,846,000
721600	Prihodi od privatizacije stanova i poslovnih prostora	55,000	40,000
722100	Administrativne takse	822,700	856,535
722200	Sudske takse i sudske naknade	4,875,460	1,405,050
722300	Komunalne takse	400,150	400,100
722400	Ostale budžetske naknade i takse	1,154,900	826,200
722500	Posebne naknade i takse	2,232,251	2,202,300
722600	Prihodi od pružanja javnih usluga	1,320,485	1,378,200
722700	Neplanirane uplate - prihodi	3,131,972	99,000
723100	Novčane kazne	2,403,000	1,999,000
	UKUPNO:	20,184,770	13,150,385

Posmatrajući ukupno planirane neporezne prihode u 2025. godini u odnosu na planirane neporezne prihode u 2024. godini, vidljiv je pad od 7,03 mil. KM.

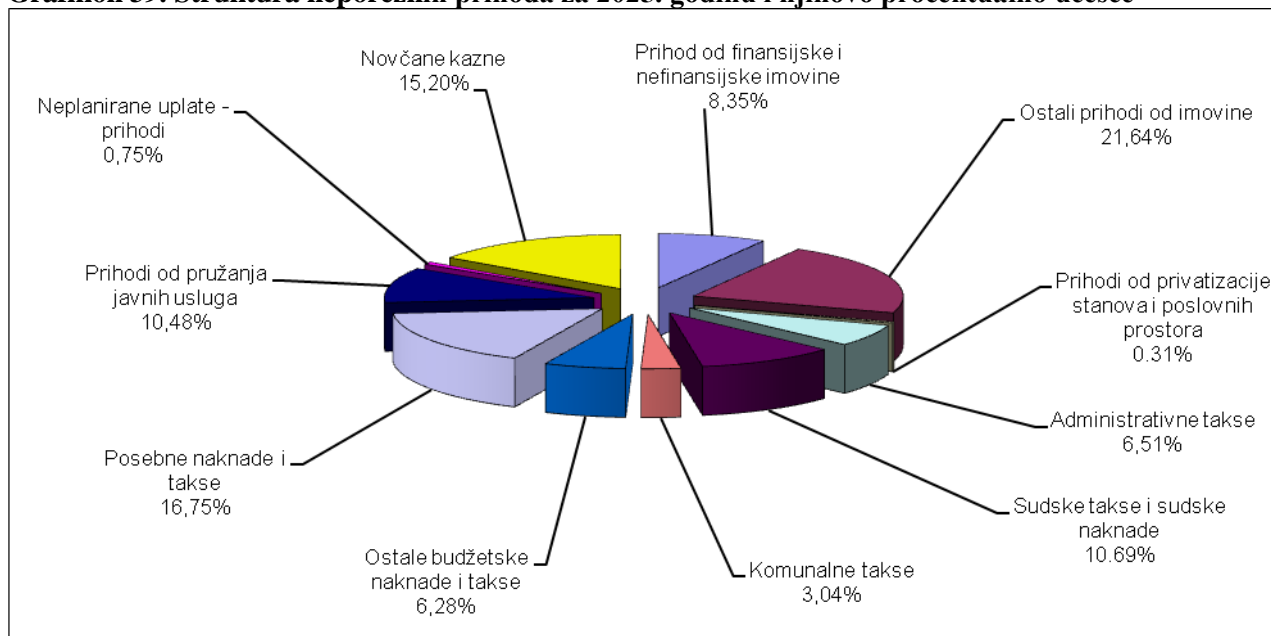
Do smanjenja planiranih neporeznih prihoda u 2025. godini je došlo na:

- prihoda od sudskih taksi i sudskih naknada za 3,47 mil. KM;
- prihoda od neplaniranih uplata za 3,03 mil. KM;
- prihoda od novčanih kazni za 0,40 mil. KM
- prihoda od ostalih budžetskih naknada i taksi za 0,33 mil. KM;
- prihoda od privatizacije stanova i poslovnih prostora za 0,02 mil. KM;
- prihoda po osnovu posebnih naknada i taksi za 0,03 mil. KM;

Do povećanja planiranih neporeznih prihoda u 2025. godini je došlo na:

- ostalim prihodima od imovine za 0,09 mil. KM;
- prihodima od finansijske i nefinansijske imovine za 0,07 mil. KM;
- prihodima od pružanja javnih usluga za 0,06 mil. KM;
- prihodima po osnovu administrativnih taksi za 0,03 mil. KM.

Grafikon 39. Struktura neporeznih prihoda za 2025. godinu i njihovo procentualno učešće



Prihodi od finansijske i nefinansijske imovine – 721100 u 2025. godini su planirani u visini od 1.098.000 KM, što je za 69.360 KM više u odnosu na plan za 2024. godinu. Učešće ovih prihoda u ukupnim neporeznim prihodima za 2025. godinu je 8,35%.

Većina ovih prihoda u ukupnom iznosu od 1.095.000 KM planira se naplatiti putem Ureda za upravljanje javnom imovinom (prihodi od iznajmljivanja poslovnih prostora 820.000 KM, prihodi od korištenja gradskog građevinskog zemljišta 100.000 KM, prihodi od korištenja javnih površina za ljetne bašte 140.000 KM, prihodi od davanja prava na eksploataciju prirodnih resursa 10.000 KM i prihodi od iznajmljivanja ostale materijalne imovine 25.000 KM).

Učešće prihoda drugih odjeljenja u ovoj grupi prihoda je neznatno i iznosi svega 3.000 KM.

Ostali prihodi od imovine – 721200 za 2025. godinu su planirani u visini od 2.846.000 KM i u višem su iznosu u odnosu na plan za 2024. godinu za 85.788 KM.

U 2025. godini najznačajnije učešće u ovoj grupi prihoda ima Ured za upravljanje javnom imovinom u iznosu od 1.990.000 KM. U ovaj iznos planiranih sredstava spada prije svega Prihod od prodaje zemljišta u vlasništvu Distrikta koji je u 2025. godini planiran u iznosu 1.350.000 KM, što je 350.490 KM manje u odnosu na ostvarenje u 2023. godini. Procjena ove vrste prihoda je urađena na osnovu podnesenih zahtjeva za kupovinom koja bi se trebala ostvariti u 2025. godini. Ostali prihodi od iznajmljivanja poljoprivrednog zemljišta su u 2025. godini planirani u iznosu od 400.000 KM. Prilikom procjene ove vrste prihoda polazilo se od Ugovora kojima su data poljoprivredna zemljišta u zakup, kao i na osnovu plana prihoda za 2024. godinu. Zatim, Prihodi od davanja u zakup pijaca su u 2025. godini planirani u iznosu od 70.000 KM, što je približno ostvarenju ove vrste prihoda u 2023. godini.

Kancelarija za upravljanje javnom imovinom je također planirala prihode od prodaje pokretne imovine u iznosu od 10.000 KM i prihode od prodaje zgrada u iznosu od 160.000 KM.

Značajan udio u Ostalim prihodima od imovine imaju i prihodi od kamata na depozite u banci koji su planirani u iznosu od 850.000 KM u 2025. godini.

Prihodi od kamata potiču od aktivnosti Direkcije za finansije, koji se odnose na investiranje – oročavanje raspoloživih novčanih sredstava sa Jedinstvenog računa Trezora Brčko distrikta BiH, a koja za određeni vremenski period nisu potrebna za izvršenje (plaćanja) planiranih budžetskih obaveza, a sve u skladu sa Zakonom o Trezoru Brčko distrikta BiH i Zakonom o budžetu Brčko distrikta BiH. Iznos raspoloživih novčanih sredstava za koji se provodi postupak investiranja – oročavanja u poslovnim bankama na osnovu objavljenog Javnog poziva, potiče najvećim dijelom iz nerealizovanog kapitalnog budžeta tekuće, kao i kapitalnog budžeta prethodnih godina. Uz pretpostavku da se iznos raspoloživih sredstava iz godine u godinu smanjuje usljed realizacije kapitalnih projekata koji su planirani u kapitalnim budžetima, iz godine u godinu se smanjuje i iznos raspoloživih novčanih sredstava za koji se može provesti postupak oročavanja. Iz tih razloga, kao i činjenice da poslovne banke nude značajno niže kamatne stope na oročena sredstva, planirani iznosi prihoda od kamata na oročene depozite na godišnjim nivoima imaju tendenciju opadanja.

Odjeljenje za prostorno planiranje i imovinskopravne poslove u 2025. godini planira prihode od prodaje prava građenja u postupku legalizacije bespravno izgrađenih građevina u iznosu od 6.000 KM.

Ostali prihodi od imovine čine 21,64% od ukupnih neporeznih prihoda u 2025. godini.

Prihodi od privatizacije stanova i poslovnih prostora – 721600 u 2025. godini su planirani u iznosu od 40.000 KM. Svi prihodi iz ove grupe se ostvaruju putem Ureda za upravljanje javnom imovinom i planirani su u manjem iznosu u odnosu na plan 2024. godine za 15.000 KM.

U 2025. godini Prihodi od privatizacije stanova i poslovnih prostora u neporeznim prihodima učestvuju sa 0,31%.

Administrativne takse – 722100 u 2025. godini su planirane u iznosu od 856.535 KM. Najznačajnije učešće u planu za 2025. godinu u ovoj grupi prihoda imaju prihodi koje ostvaruje Direkcija za finansije Brčko distrikta BiH u čijoj je nadležnosti štampanje, puštanje u opticaj i

distribucija taksenih maraka. Direkcija za finansije planira prihode po ovom osnovu u iznosu od 400.000 KM u 2025. godini.

Odjeljenje za javni registar je u ovoj grupi planiralo prihode u iznosu od 335.050 KM u 2025. godini.

Odjeljenje za javnu sigurnost je u ovoj grupi planiralo prihode u iznosu od 84.500 KM u 2025. godini.

Odjeljenje za prostorno planiranje i imovinskopravne poslove u istom periodu planira prihode u iznosu od 2.700 KM. Odjeljenje za poljoprivredu, šumarstvo i vodoprivredu planira prihode u iznosu od 5.500 KM, Odjeljenje za privredni razvoj, sport i kulturu u iznosu od 11.120 KM, Policija Brčko distrikta BiH u ovoj grupi planira prihode u iznosu od 11.495 KM, Odjeljenje za javne poslove u iznosu od 1.140 KM, Odjeljenje za obrazovanje u iznosu od 1.100 KM i ostala odjeljenja u iznosu od 3.930 KM.

Administrativne takse čine 6,51% od ukupno planiranih neporeznih prihoda u 2025. godini.

Sudske takse i sudske naknade – 722200 su u 2025. godini planirane u iznosu od 1.405.050 KM, što je za 3.470.410 KM manje u odnosu na plan za 2024. godinu. Ovu vrstu prihoda prikuplja Pravosuđe Brčko distrikta BiH i to u najvećoj mjeri Osnovni sud, gdje se prilikom planiranja sudskih taksi i sudskih naknada polazilo od izvršenja ove vrste prihoda u 2023. godini.

U narednom trogodišnjem periodu se očekuje povećanje broja zaprimljenih i okončanih predmeta u kojima će Brčko distrikt BiH imati status tužioca ili tražioca izvršenja, što bi trebalo rezultirati neznatnim povećanjem nivoa ostvarenih prihoda koje ostvaruje Pravobranilaštvo Distrikta po osnovu naknada za troškove postupka.

U narednom periodu se ne očekuje usvajanje Zakona ili izrada pojedinih zakonskih propisa koji bi mogli značajnije uticati na raspoloživost prihoda Pravosudne komisije, Osnovnog suda i Pravobranilaštva.

U ovoj grupi prihoda se planiraju i prihodi od evidentiranja upisa činjenica, promjene podataka i izdavanja izvoda iz Registra testamenata i drugih nasljednopravnih poslova, a po osnovu odredbi iz Zakona o nasljeđivanju Brčko distrikta BiH.

Sudske takse i sudske naknade čine 10,69% od ukupno planiranih neporeznih prihoda u 2025. godini.

Komunalne takse – 722300 su u 2025. godini planirane u visini od 400.100 KM. Većinu prihoda iz ove grupe (400.000 KM) čine komunalne takse za isticanje firmi, koje utvrđuje i naplaćuje Porezna uprava Brčko distrikta BiH.

Prihod po osnovu komunalnih taksi za isticanje firmi za naredni trogodišnji period je planiran na nivou plana za 2024. godinu.

Odjeljenje za prostorno planiranje i imovinskopravne poslove je u ovoj grupi prihoda planiralo neznatan iznos od 100 KM u 2025. godini.

Komunalne takse čine 3,04% neporeznih prihoda u 2025. godini.

Ostale budžetske naknade i takse – 722400 u 2025. godini planirane su u visini od 826.200 KM.

Učešće u planu za 2025. godinu u ovoj grupi prihoda imaju prihodi koje ostvaruje:

- Odjeljenje za javni registar 567.000 KM
- Odjeljenje za javnu sigurnost 130.000 KM
- Policija Distrikta 122.700 KM

- Odjeljenje za prostorno planiranje i imovinskopravne poslove 6.000 KM
 - Ured za upravljanje javnom imovinom 500 KM.
- Ostale budžetske naknade i takse čine 6,28% ukupnih neporeznih prihoda.

Posebne naknade i takse – 722500 su planirane u 2025. godini u iznosu od 2.202.300 KM, što predstavlja 16,75% od ukupno planiranih neporeznih prihoda.

Većinu prihoda iz ove grupe čine prihodi koji se ostvaruju po osnovu aktivnosti Odjeljenja za poljoprivredu, šumarstvo i vodoprivredu u iznosu od 1.025.500 KM, a odnose se na naknade za korištenje općekorisnih funkcija šuma (650.000 KM), naknade za izvršene veterinarsko-sanitarne preglede u zemlji (283.000 KM), posebne vodoprivredne naknade za izvađeni materijal iz vodotoka (90.000 KM) i naknade za obavljanje privrednog i rekreativno-sportskog ribolova (2.500 KM).

Ovoj grupi prihoda pripada i nova vrsta prihoda po osnovu naknade za obnovljive izvore energije (OIE), doznačena od snabdjevača električnom energijom u iznosu od 277.000 KM, a koji po osnovu Zakona o energetskej efikasnosti i obnovljivim izvorima energije planira Odjeljenje za komunalne poslove.

Značajno učešće u ovoj grupi prihoda imaju prihodi koji se ostvaruju putem Odjeljenja za javni registar – Pododjeljenje za lične dokumente i iznose 402.000 KM (posebna vodoprivredna naknada za registraciju motornih vozila).

Direkcija za finansije je planirala u ovoj grupi prihode u iznosu od 217.400 KM koji se odnose na prihode od obračunate naknade za pristup i prepis finansijskim i drugim izvještajima i dokumentima koji su pohranjeni u registar finansijskih izvještaja i naknade za formalno-pravno, računsku i logičku kontrolu finansijskih izvještaja.

Ovoj grupi prihoda pripada i prihod od naknade za polaganje ispita za rad u organima uprave (150.000 KM), a koju ostvaruju Sekretarijat Vlade Brčko distrikta BiH (125.000 KM) i Pedagoška institucija (25.000 KM). Sljedeći u ovoj grupi prihoda su prihodi koje planira Odjeljenje za obrazovanje u iznosu od 50.000 KM i to po osnovu naknade za polaganje vanrednih ispita u srednjim školama: (Ekonomskoj, Tehničkoj i Poljoprivrednoj), te naknada za obrasce koje izdaju organi i institucije Distrikta 2.100 KM.

Komisija za papire od vrijednosti je planirala u ovoj grupi prihode u iznosu od 29.000 KM koji se odnose na prihode od obračunate naknade za usluge registra emitenata i naknade za usluge centralnog registra Komisije za papire od vrijednosti.

Odjeljenje za javnu sigurnost planira ostvariti prihode u iznosu od 20.000 KM po osnovu naknada za polaganje stručnog ispita za profesionalnog i industrijskog vatrogasca i rukovodioca akcije gašenja požara u profesionalnom i industrijskom vatrogastvu. Učešće Policije u planu ove grupe prihoda za 2025. godinu je 6.000 KM i to po osnovu naknade za polaganje ispita o osposobljenosti za pravilno rukovanje, održavanje i nošenje oružja, dok Odjeljenje za javne poslove planira u 2025. godini ostvariti prihode u visini od 5.300 KM po osnovu naknada za obrasce koje izdaju kapetanije, te naknada za baždarenje i preglede čamaca. Odjeljenje za zdravstvo i ostale usluge planira u 2025. godini prihode po osnovu naknada za polaganje stručnog ispita zdravstvenih radnika i zdravstvenih saradnika u iznosu od 18.000 KM.

Prihodi od pružanja javnih usluga – 722600 u 2025. godini su planirani u iznosu od 1.378.200 KM.

Prvi po veličini su prihodi koje ostvaruje Odjeljenje za obrazovanje u iznosu od 825.000 KM, a obuhvataju prihode od polaganja vozačkih ispita (200.000 KM) i prihode od korištenja usluga obdaništa (625.000 KM). Odjeljenje za zdravstvo i ostale usluge planira naplatiti po osnovu usluga javnog zdravstva (mikrobiološka i fizičko hemijska analiza vode, mikrobiološka analiza hrane, uzimanje brisova na higijensku ispravnost i druge usluge) iznos od 190.000 KM, kao i po osnovu izdavanja uvjerenja o poslovnoj sposobnosti iznos od 600 KM.

Odjeljenje za poljoprivredu, šumarstvo i vodoprivredu planira naplatiti 253.000 KM prihoda po osnovu prodaje drveta od fizičkih i pravnih lica, kao i od sredstava za prostu i proširenu reprodukciju privatnih i šuma u vlasništvu Brčko distrikta BiH, po osnovu prihoda za polaganje ribolovnog ispita i usluga laboratorijskog ispitivanja plodnosti zemljišta.

Stručna služba Skupštine Brčko distrikta BiH planira naplatiti 22.000 KM po osnovu pretplate na Službeni glasnik Brčko distrikta BiH i oglašavanja u Službenom glasniku Brčko distrikta BiH. Odjeljenje za javne poslove je planiralo 33.200 KM, a po osnovu izdavanja licenci za prevoz lica i stvari i izvršenih tehničkih pregleda vozila.

Odjeljenje za privredni razvoj, sport i kulturu planira ostvariti prihode u visini 24.800 KM po osnovu bibliotekarske članarine i ulaznica za pozorišne predstave.

Ured za upravljanje javnom imovinom, a po osnovu stanarine, planira naplatiti prihode u visini od 28.000 KM.

Odjeljenje za prostorno planiranje i imovinskopravne poslove planira prihode od izdavanja putnih saglasnosti u iznosu od 100 KM.

Pravosuđe – Osnovni sud i Ured gradonačelnika planiraju naplatiti prihode po osnovu usluga fotokopiranja u iznosu od 1.500 KM.

Prihodi od pružanja javnih usluga u 2025. godini učestvuju sa 10,48% u ukupno planiranim neporeznim prihodima.

Neplanirane uplate - prihodi – 722700 u 2025. godini planirane su u iznosu od 99.000 KM i predstavljaju primljene namjenske donacije neplanirane u budžetu, koje se ostvaruju putem Odjeljenja za raseljena lica, izbjeglice i stambena pitanja, a na ime stambenog zbrinjavanja Roma u visini od 50.400 KM, Policije Distrikta, a na ime prodaje oduzetih vozila i oružja u iznosu od 30.000 KM, Odjeljenja za privredni razvoj, sport i kulturu na ime povrata isplaćenih, a neutrošenih donacija iz ranijih godina u iznosu od 15.600 KM i ostale neplanirane uplate, koje se ostvaruju putem Odjeljenja za poljoprivredu, šumarstvo i vodoprivredu u iznosu od 3.000 KM.

Neplanirane uplate u ukupnim neporeznim prihodima za 2025. godinu čine 0,75% od ukupnih neporeznih prihoda.

Novčane kazne – 723100 u 2025. godini planirane su u iznosu od 1.999.000 KM i čine 15,20% ukupnih neporeznih prihoda. Većinu prihoda od novčanih kazni čine prihodi koje planira ostvariti Policija Brčko distrikta BiH svojom aktivnošću, a koji se odnose na prihode od novčanih kazni za prekršaje koje su evidentirane u registru novčanih kazni i troškove prekršajnog postupka. U 2025. godini Policija Distrikta planira ovu vrstu prihoda u iznosu od 1.350.000 KM, što je za 300.000 KM manje u odnosu na plan za 2024. godinu.

Drugi po veličini iz ove grupe prihoda u 2025. godini su prihodi koje planira Osnovni sud u iznosu od 455.000 KM, što je za 110.000 KM manje u odnosu na plan za 2024. godinu.

Prihodi Osnovnog suda u ovoj grupi obuhvataju prihode od novčanih kazni za prekršaje, krivična djela i troškove postupka.

U 2025. godini Ured gradonačelnika – Inspektorat planira naplatiti novčane kazne u iznosu od 60.000 KM, Direkcija za finansije planira iznos od 130.000 KM, a Komisija za odlučivanje o sukobu interesa iznos od 4.000 KM.

TEKUĆE DONACIJE I TRANSFERI

Ukupno planirane donacije i transferi u 2025. godini iznose 130.350,13 KM. Planira ih Odjeljenje za raseljena lica, izbjeglice i stambena pitanja u iznosu od 121.350,13 KM kao donaciju od strane Federalnog Ministarstva raseljenih lica i izbjeglica za projekat pročišćavanja vodovodne mreže u MZ Brezovo Polje i za projekat adaptacije – rekonstrukcije društvenih prostorija u MZ Boderište, te Odjeljenje za javne poslove kao donaciju od mjesnih zajednica (program sufinansiranja projekata) u iznosu od 9.000 KM.

UKUPNO RASPOLOŽIVI PRIHODI

Očekivani ukupni prihodi na raspolaganju Brčko distrikta BiH iznose **351.870.735,13 KM** u 2025. godini, što u poređenju sa planom 2024. godine u iznosu od **320.717.069,58 KM** predstavlja povećanje u visini **31.153.665,55 KM** ili 9,71%.

Tabela 13. Projekcija ukupnih prihoda i finansiranja budžeta Brčko distrikta BiH u periodu 2025-2027. godine

Vrsta prihoda	Izvršenje 2023	Plan 2024	Procjena 2025
I. Porezni prihodi	275,693,627	300,390,000	338,590,000
Prihodi od indirektnog oporezivanja	241,054,605	261,600,000	294,640,000
Prihodi od direktnog oporezivanja	34,639,021	38,790,000	43,950,000
II. Neporezni prihodi	16,039,736	20,184,770	13,150,385
III. Tekuće donacije i transferi	1,326,042	142,300	130,350
UKUPNO PRIHODI (I+II+III)	293,059,405	320,717,070	351,870,735
IV. FINANSIRANJE	43,462,977	137,427,862	6,725,904
UKUPNO PRIHODI I FINANSIRANJE (I+II+III+IV)	336,522,382	458,144,932	358,596,639

Analitička projekcija prihoda budžeta Brčko distrikta BiH za 2025. godinu prikazana je u Tabeli 15.

OCJENA RIZIKA

Najveći rizik planiranja prihoda budžeta Brčko distrikta BiH je planiranje naplate indirektnih poreza kojom upravlja Uprava za indirektno oporezivanje BiH. Navedeni rizik proizilazi iz značajne zastupljenosti indirektnih poreza u ukupnim prihodima Brčko distrikta BiH (u 2025. godini 83,74%).

U tabeli 14. se vidi procentualno učešće pojedinih vrsta prihoda u ukupno ostvarenim prihodima Brčko distrikta BiH od 2017. do 2023. godine, planu za 2024. godinu, kao i u procjeni za 2025. godinu.

Tabela 14. Struktura procentualnog učešća prihoda Brčko distrikta BiH u periodu 2017-2025. godine

Godina	Direktni porezi	Indirektni porezi	Neporezni prihodi	Tekuće donacije i transferi	Ukupno %
2017	12.42	81.91	5.67	0.00	100.00
2018	12.81	79.86	7.16	0.17	100.00
2019	12.90	81.96	4.86	0.28	100.00
2020	13.23	80.72	6.05	0.00	100.00
2021	11.56	83.24	4.96	0.24	100.00
2022	11.42	83.92	4.58	0.08	100.00
2023	11.82	82.25	5.47	0.45	100.00
2024	12.09	81.57	6.29	0.04	100.00
2025	12.49	83.74	3.74	0.04	100.00

Jasno je vidljiv kontinuirani porast učešća indirektnih poreza u ukupnim prihodima Brčko distrikta BiH, kao rizik planiranja i ostvarivanja planiranih prihoda u korist Distrikta.

FINANSIRANJE

U Prijedlogu budžeta Brčko distrikta BiH za 2025. godinu, planirano je finansiranje u iznosu od 6.725.904 KM.

Planirano finansiranje se odnosi na finansiranje iz sredstava pozajmljivanja javnim preduzećima (primljene otplate od pozajmljivanja JP „Putevi Brčko“).

Tabela 15 - ANALITIKA PRIHODA ZA BUDŽET BRČKO DISTRIKTA BiH

Ekonomski kod	Naziv prihoda	Budžetska organizacija	Ostvarenje 2023.	Budžet 2024.	Ostvarenje 1.1.-30.6.2024.	Budžet 2025.
710000	PRIHODI OD POREZA I DOPRINOSA		275.693.626,52	300.390.000,00	145.900.715,18	338.590.000,00
711100	POREZI NA DOBIT POJEDINACA		2.572.084,93	3.500.000,00	1.309.336,83	3.000.000,00
	711111 Porez na dohodak od privredne i profesionalne djelatnosti		2.540.321,08	3.500.000,00	1.297.533,73	3.000.000,00
		16040001 - Porezna uprava	2.540.321,08	3.500.000,00	1.297.533,73	3.000.000,00
	711117 Kaznena kamata za poreze građana		31.763,85	0,00	11.803,10	0,00
		16040001 - Porezna uprava	31.763,85	0,00	11.803,10	0,00
711200	POREZ NA DOBIT PREDUZEĆA		22.666.143,80	23.000.000,00	13.405.305,74	26.000.000,00
	711211 Porez na dobit		22.449.402,47	22.800.000,00	13.335.658,20	25.900.000,00
		16040001 - Porezna uprava	22.449.402,47	22.800.000,00	13.335.658,20	25.900.000,00
		16010001 - Ured direktora Direkcije za finansije	0,00	0,00	0,00	0,00
	711212 Kaznena kamata za porez na dobit		85.987,03	200.000,00	36.188,03	100.000,00
		16040001 - Porezna uprava	85.987,03	200.000,00	36.188,03	100.000,00
	711213 Porez na dobit po odbitku		130.754,30	0,00	33.459,51	0,00
		16040001 - Porezna uprava	130.754,30	0,00	33.459,51	0,00
713100	POREZI NA PLATE		4.885.669,69	6.500.000,00	2.260.366,46	9.000.000,00
	713111 Porez na platu zaposlenih radnika		3.311.298,32	4.000.000,00	1.800.816,16	6.900.000,00
		16040001 - Porezna uprava	3.311.298,32	4.000.000,00	1.800.816,16	6.900.000,00
	713113 Porez na dodatna primanja po obrascu AUG 1031, ASD 1032 i PDN 1033		1.522.242,02	2.400.000,00	446.511,53	2.000.000,00
		16040001 - Porezna uprava	1.522.242,02	2.400.000,00	446.511,53	2.000.000,00
	713114 Kaznena kamata za porez po odbitku		52.129,35	100.000,00	13.038,77	100.000,00
		16040001 - Porezna uprava	52.129,35	100.000,00	13.038,77	100.000,00
714100	POREZ NA IMOVINU		1.705.786,69	1.900.000,00	711.598,67	2.100.000,00
	714111 Porez na imovinu		1.671.345,73	1.900.000,00	698.829,43	2.100.000,00
		16040001 - Porezna uprava	1.671.345,73	1.900.000,00	698.829,43	2.100.000,00
	714112 Kaznena kamata za porez na imovinu		34.440,96	0,00	12.769,24	0,00
		16040001 - Porezna uprava	34.440,96	0,00	12.769,24	0,00
715100	POREZ NA PRODAJU DOBARA I USLUGA		555,90	0,00	1.782,58	0,00
	715129 Kaznena kamata za porez na promet proizvoda		0,00	0,00	254,74	0,00
		16040001 - Porezna uprava	0,00	0,00	254,74	0,00
	715132 Porez na promet proizvoda po nižoj tarifi		0,00	0,00	200,00	0,00
		16040001 - Porezna uprava	0,00	0,00	200,00	0,00
	715137 Kaznena kamata za porez na promet usluga		0,00	0,00	1.327,84	0,00
		16040001 - Porezna uprava	0,00	0,00	1.327,84	0,00

Ekonomski kod	Naziv prihoda	Budžetska organizacija	Ostvarenje 2023.	Budžet 2024.	Ostvarenje 1.1.-30.6.2024.	Budžet 2025.
715141	Porez na promet usluga		555,90	0,00	0,00	0,00
		16040001 - Porezna uprava	555,90	0,00	0,00	0,00
715200	POREZ NA PROMET POSEBNIH USLUGA		1.317.533,87	2.390.000,00	816.643,67	2.050.000,00
715211	Porez na dobitke od igara na sreću		16.920,28	50.000,00	10.601,74	2.050.000,00
		16040001 - Porezna uprava	16.920,28	50.000,00	10.601,74	2.050.000,00
715212	Porez od priređivanja igara na sreću i zabavnih igara		1.300.613,59	2.340.000,00	806.041,93	0,00
		16040001 - Porezna uprava	1.300.613,59	2.340.000,00	806.041,93	0,00
715300	POREZ NA UPOTREBU DOBARA ILI NA ODOBRENJA ZA KORIŠTENJE DOBARA ILI ZA IZVOĐENJE AKTIVNOSTI		1.489.996,40	1.500.000,00	257.720,00	1.800.000,00
715311	Naknade za izdavanje odobrenja za priređivanje igara na sreću i zabavnih igara		1.489.996,40	1.500.000,00	257.720,00	1.800.000,00
		16040001 - Porezna uprava	1.489.996,40	1.500.000,00	257.720,00	1.800.000,00
715400	POSEBAN POREZ - A K C I Z E		1.250,00	0,00	0,00	0,00
715421	Akcize na uvoznu naftu i naftne derivate		1.250,00	0,00	0,00	0,00
		16040001 - Porezna uprava	1.250,00	0,00	0,00	0,00
715500	INDIREKTNI POREZ, PUTARINA I OSTALI PRIHODI DOZNAČEN OD UIO U BiH		241.054.605,24	261.600.000,00	127.137.961,23	294.640.000,00
715511	Indirektni porezi doznačeni od UIO		241.035.626,27	261.600.000,00	127.137.961,23	294.640.000,00
		00000000 - BUDŽET	241.035.626,27	261.600.000,00	127.137.961,23	294.640.000,00
715512	Prihodi od posebne naknade za puteve		17,10	0,00	0,00	0,00
		00000000 - BUDŽET	17,10	0,00	0,00	0,00
715513	Prihodi koji potiču od sukcesije		18.961,87	0,00	0,00	0,00
		00000000 - BUDŽET	18.961,87	0,00	0,00	0,00
720000	NEPOREZNI PRIHODI		16.039.736,06	20.184.769,58	13.365.486,18	13.150.385,00
721100	PRIHODI OD FINANSIJSKE I NEFINANSIJSKE IMOVINE		937.671,12	1.028.640,00	458.686,28	1.098.000,00
721112	Prihod od davanja prava na eksploataciju prirodnih resursa (prihod od koncesija)		6.929,34	5.000,00	0,00	10.000,00
		27010004 - Sektor raspolaganja	6.929,34	5.000,00	0,00	10.000,00
721121	Prihodi od korištenja gradskog građevinskog zemljišta – prihod od zakupa javnih površina		94.812,45	100.000,00	51.827,66	100.000,00
		12050001 - Pravobranilaštvo	0,00	0,00	24,64	0,00
		27010003 - Sektor održavanja	9,15	0,00	0,00	0,00
		27010004 - Sektor raspolaganja	94.747,78	100.000,00	51.803,02	100.000,00
		27010001 – Ured direktora	55,52	0,00	0,00	0,00
721122	Prihodi od iznajmljivanja poslovnog prostora		728.532,91	800.000,00	367.909,87	820.000,00
		27010004 - Sektor raspolaganja	728.530,05	800.000,00	367.909,87	820.000,00
		27010001 – Ured direktora	1,94	0,00	0,00	0,00
		27010003 - Sektor održavanja	0,92	0,00	0,00	0,00
721128	Prihodi od korištenja javnih površina za ljetne bašte		90.918,55	100.000,00	32.232,85	140.000,00
		27010001 – Ured direktora	0,44	0,00	0,00	0,00
		27010004 - Sektor raspolaganja	90.918,11	100.000,00	32.232,85	140.000,00

Ekonomski kod	Naziv prihoda	Budžetska organizacija	Ostvarenje 2023.	Budžet 2024.	Ostvarenje 1.1.-30.6.2024.	Budžet 2025.
721129	Prihodi od iznajmljivanja ostale materijalne imovine		15.297,19	20.000,00	6.415,90	25.000,00
		27010004 - Sektor raspolaganja	15.297,19	20.000,00	6.415,90	25.000,00
721131	Prihodi od izvršenih pregleda o ispunjavanju minimalnih uslova za obavljanje djelatnosti		78,63	500,00	0,00	0,00
		14020001 - Pododjeljenje za izdavanje dozvola i ovlaštenja u građevinarstvu, ostalim granama privrede i fizičkim licima	78,63	0,00	0,00	0,00
		18020001 - Pododjeljenje za poljoprivredu	0,00	500,00	0,00	0,00
721132	Prihodi od izdatih sanitarnih saglasnosti i zaštite na radu i pregleda vozila		860,00	3.140,00	300,00	3.000,00
		21010001 - Pododjeljenje za izdavanje lokacijskih uslova i zaštitu okoline	100,00	200,00	80,00	100,00
		11030001 - Inspektorat	760,00	2.940,00	220,00	2.900,00
721134	Prihodi od oduzetih predmeta po postupku inspekcije Inspektorata		242,05	0,00	0,00	0,00
		11030001 - Inspektorat	242,05	0,00	0,00	0,00
721200	OSTALI PRIHODI OD IMOVINE		2.997.725,24	2.760.212,00	919.474,28	2.846.000,00
721211	Prihodi od kamate za depozite u banci		957.518,22	700.000,00	607.138,59	850.000,00
		16030001 - Trezor	956.670,13	700.000,00	606.343,24	850.000,00
		16030003 - Domaća i strana pozajmljivanja i otplate duga	848,09	0,00	795,35	0,00
721219	Ostali prihodi od finansijske i nematerijalne imovine		0,00	8.712,00	0,00	0,00
		19010001 - Služba za administraciju i statistiku odjeljenja	0,00	8.712,00	0,00	0,00
721221	Ostali prihodi od iznajmljivanja poljoprivrednog zemljišta		240.946,87	360.000,00	145.705,33	400.000,00
		27010004 - Sektor raspolaganja	240.946,87	360.000,00	145.705,33	400.000,00
		16040001 - Porezna uprava	0,00	0,00	0,00	0,00
721222	Prihodi od zakupa pijačnog prostora		66.462,98	60.000,00	41.802,47	70.000,00
		27010003 - Sektor održavanja	66.462,98	60.000,00	41.583,77	70.000,00
		27010001 – Ured direktora	0,00	0,00	218,70	0,00
721231	Prihodi od prodaje zgrada		6.240,68	0,00	11.197,79	160.000,00
		27010004 - Sektor raspolaganja	6.240,68	0,00	11.197,79	160.000,00
721232	Prihodi od prodaje zemljišta u vlasništvu Distrikta		1.700.490,03	1.600.000,00	94.629,24	1.350.000,00
		27010004 - Sektor raspolaganja	1.700.490,03	1.600.000,00	94.629,24	1.350.000,00
721233	Prihodi od prodaje pokretne imovine (vozila, medicinska i ostala oprema)		20.256,42	25.000,00	13.846,15	10.000,00
		27010004 - Sektor raspolaganja	20.256,42	25.000,00	13.846,15	10.000,00
721234	Prihodi od prodaje prava građenja u postupku legalizacije bespravno izgrađenih građevina		5.810,04	6.500,00	5.154,71	6.000,00
		21010001 - Pododjeljenje za izdavanje lokacijskih uslova i zaštitu okoline	5.810,04	6.500,00	5.154,71	6.000,00
721600	PRIHODI OD PRIVATIZACIJE STANOVA I POSLOVNIH PROSTORA		28.106,64	55.000,00	8.276,00	40.000,00
721611	Prihodi od privatizacije stanova - Fond stanovanja		17.618,71	15.000,00	4.985,82	15.000,00
		27010004 - Sektor raspolaganja	17.618,71	15.000,00	4.985,82	15.000,00
721612	Prihodi od privatizacije stanova - Fond održavanja		10.487,93	20.000,00	3.290,18	25.000,00
		27010004 - Sektor raspolaganja	10.487,93	20.000,00	3.290,18	25.000,00

Ekonomski kod	Naziv prihoda	Budžetska organizacija	Ostvarenje 2023.	Budžet 2024.	Ostvarenje 1.1.-30.6.2024.	Budžet 2025.
721615	Prihodi od privatizacije poslovnih prostora		0,00	20.000,00	0,00	0,00
		27010004 - Sektor raspolaganja	0,00	20.000,00	0,00	0,00
722100	ADMINISTRATIVNE TAKSE		837.352,77	822.700,00	451.436,65	856.535,00
722111	Takse za uvjerenja		3.021,80	120,00	1.625,00	1.530,00
		20060004 - JU Gimnazija "Vaso Pelagić" Brčko distrikt BiH	30,00	0,00	5,00	0,00
		13010001 - Uniformisana krim. Policija i drugo	2.471,80	0,00	1.505,00	1.200,00
		13020001 - Administracija	155,00	0,00	90,00	180,00
		20060002 - JU Tehnička škola Brčko distrikt BiH	360,00	0,00	25,00	0,00
		19050001 - Pododjeljenje za socijalnu zaštitu – Centar za socijalni rad	5,00	120,00	0,00	150,00
722112	Takse za izdavanje i produženje vozačke dozvole		311,42	0,00	15,00	0,00
		25020001 - Pododjeljenje za lične dokumente	311,42	0,00	15,00	0,00
722113	Taksa za registraciju motornih vozila		234.513,80	225.000,00	117.535,60	235.000,00
		25020001 - Pododjeljenje za lične dokumente	234.513,80	225.000,00	117.535,60	235.000,00
722114	Taksa za rješenja u upravnom postupku		4.340,00	4.000,00	2.900,00	6.000,00
		13020001 - Administracija	4.340,00	4.000,00	2.900,00	6.000,00
722115	Taksa za registraciju oružja		5.125,10	3.500,00	2.046,90	4.000,00
		13020001 - Administracija	5.125,10	3.500,00	2.046,90	4.000,00
722121	Taksa za izdavanje građevinske dozvole		80.457,92	60.000,00	26.556,91	70.000,00
		14020001 - Pododjeljenje za izdavanje dozvola i ovlaštenja u građevinarstvu, ostalim granama privrede i fizičkim licima	80.457,92	60.000,00	26.556,91	70.000,00
722122	Taksa za izdavanje lokacijskih uslova		1.035,00	2.000,00	665,00	1.500,00
		21010001 - Pododjeljenje za izdavanje lokacijskih uslova i zaštitu okoline	1.035,00	2.000,00	665,00	1.500,00
722123	Taksa na zahtjeve, rješenja i odobrenja za vršenje djelatnosti		115,00	80,00	90,00	135,00
		13020001 - Administracija	115,00	60,00	90,00	115,00
		24040001 - Pododjeljenje za javni saobraćaj i održavanje vozila	0,00	20,00	0,00	20,00
722128	Taksa za izdavanje odobrenja za legalizaciju bespravno izgrađenih građevina		40,00	200,00	566,94	100,00
		21010001 - Pododjeljenje za izdavanje lokacijskih uslova i zaštitu okoline	40,00	200,00	566,94	100,00
722131	Administrativne takse Apelacione komisije		515,00	0,00	0,00	0,00
		11040001 - Apelaciona komisija	515,00	0,00	0,00	0,00
722132	Administrativne takse Porezne uprave		23.162,25	0,00	9.253,00	0,00
		25010001 - Pododjeljenje za matičnu evidenciju	30,00	0,00	0,00	0,00
		16040001 - Porezna uprava	23.132,25	0,00	9.253,00	0,00
722133	Takse za držanje pasa		337,00	0,00	254,80	0,00
		18040001 - Pododjeljenje za veterinarstvo	337,00	0,00	254,80	0,00
722134	Takse za detašmane		5,00	0,00	0,00	0,00
		16030001 - Trezor	5,00	0,00	0,00	0,00

Ekonomski kod	Naziv prihoda	Budžetska organizacija	Ostvarenje 2023.	Budžet 2024.	Ostvarenje 1.1.-30.6.2024.	Budžet 2025.
722135	Ostale administrativne takse		103.052,48	103.800,00	55.814,50	113.550,00
		21020001 - Pododjeljenje za imovinskopravne poslove	10,00	0,00	0,00	0,00
		20010001 - Pododjeljenje za ljudske resurse i zapošljavanje	3.545,00	0,00	880,00	0,00
		25010001 - Pododjeljenje za matičnu evidenciju	88.374,28	90.000,00	47.622,00	100.000,00
		25060001 - Služba za arhiv	205,00	0,00	565,00	0,00
		24040001 - Pododjeljenje za javni saobraćaj i održavanje vozila	835,00	1.100,00	650,00	1.100,00
		18030001 - Pododjeljenje za šumarstvo i vodoprivredu	205,00	1.500,00	80,00	3.500,00
		14020001 - Pododjeljenje za izdavanje dozvola i ovlaštenja u građevinarstvu, ostalim granama privrede i fizičkim licima	3.305,70	3.000,00	2.037,00	3.500,00
		20060003 - JU Poljoprivredna i medicinska škola Brčko distrikt BiH	75,00	100,00	20,00	100,00
		27010004 - Sektor raspolaganja	10,00	0,00	0,00	0,00
		16010001 - Ured direktora Direkcije za finansije	120,00	0,00	160,00	0,00
		24020001 - Pododjeljenje za puteve i parkove	0,00	20,00	0,00	20,00
		21010001 - Pododjeljenje za izdavanje lokacijskih uslova i zaštitu okoline	1.086,00	750,00	605,00	1.000,00
		19010001 - Služba za administraciju i statistiku odjeljenja	275,00	270,00	265,00	300,00
		18040001 - Pododjeljenje za veterinarstvo	0,00	0,00	10,00	0,00
		11030001 - Inspektorat	150,00	860,00	70,00	900,00
		20060002 - JU Tehnička škola Brčko distrikt BiH	359,00	500,00	205,00	500,00
		20060001 - JU Ekonomska škola Brčko distrikt BiH	215,00	500,00	195,00	500,00
		12020001 - Osnovni Sud	10,00	0,00	0,00	0,00
		25040001 - Pododjeljenje za pisarnicu i zajedničke poslove	35,00	0,00	0,00	50,00
		18020001 - Pododjeljenje za poljoprivredu	1.460,00	2.000,00	805,00	2.000,00
		25020001 - Pododjeljenje za lična dokumenta	2.437,50	3.000,00	1.495,50	0,00
		20030001 - Pododjeljenje za zajedničke poslove	5,00	0,00	5,00	0,00
		15040001 - Pododjeljenje za javne nabavke	80,00	200,00	75,00	80,00
		16040001 - Porezna uprava	255,00	0,00	70,00	0,00
722136	Administrativne takse na utvrđivanje ispunjenosti uslova u pogledu prostora, kadra i medicinsko-tehničke opreme zdravstvene ustanove		0,00	2.000,00	0,00	2.500,00
		19010001 - Služba za administraciju i statistiku odjeljenja	0,00	2.000,00	0,00	2.500,00
722139	Prihodi od prodatih taksenih marki naplaćeni od ugovorenih distributera taksenih marki		358.958,00	400.500,00	218.278,00	400.000,00
		16020001 - Stručna služba Direkcije za finansije	358.958,00	400.500,00	218.278,00	400.000,00
722141	Taksa na zahtjeve i rješenja po osnovu Zakona o podsticanju privrednog razvoja u Distriktu		11.120,00	11.300,00	9.385,00	11.120,00
		17010001 - Pododjeljenje za privredni razvoj	11.120,00	11.300,00	9.385,00	11.120,00
722151	Taksa za izdavanje protupožarne saglasnosti na projektnu dokumentaciju		0,00	200,00	0,00	100,00
		21010001 - Pododjeljenje za izdavanje lokacijskih uslova i zaštitu okoline	0,00	200,00	0,00	100,00
722152	Taksa za izdavanje odobrenja za vlastiti prevoz		11.243,00	10.000,00	6.450,00	11.000,00

Ekonomski kod	Naziv prihoda	Budžetska organizacija	Ostvarenje 2023.	Budžet 2024.	Ostvarenje 1.1.-30.6.2024.	Budžet 2025.
		14020001 - Pododjeljenje za izdavanje dozvola i ovlaštenja u građevinarstvu, ostalim granama privrede i fizičkim licima	11.243,00	10.000,00	6.450,00	11.000,00
722200	SUDSKE TAKSE I SUDSKE NAKNADE		1.287.984,61	4.875.459,82	4.252.144,82	1.405.050,00
	722221	Sudske takse Distrikta	1.067.977,07	1.100.000,00	594.933,61	1.100.000,00
		12020001 - Osnovni sud	1.067.767,07	1.100.000,00	594.933,61	1.100.000,00
		12010001 - Pravosudna komisija	210,00	0,00	0,00	0,00
	722231	Sudske naknade	101.368,80	100.000,00	52.487,20	100.000,00
		12020001 - Osnovni sud	101.368,80	100.000,00	52.487,20	100.000,00
	722232	Naknade za evidentiranje upisa činjenica u registar testamenata i drugih nasljedopravnih poslova	1.488,00	2.200,00	620,00	1.500,00
		12010001 - Pravosudna komisija	1.488,00	2.200,00	620,00	1.500,00
	722233	Naknade za evidentiranje promjene podataka upisanih u Registar testamenata i drugih nasljedodavnih poslova	0,00	50,00	24,00	50,00
		12010001 - Pravosudna komisija	0,00	50,00	24,00	50,00
	722234	Naknade za izdavanje izvoda iz registra testamenata i drugih nasljedodavnih poslova	3.315,00	4.000,00	2.050,00	3.500,00
		12010001 - Pravosudna komisija	3.315,00	4.000,00	2.050,00	3.500,00
	722241	Naknade Pravobranilaštva za troškove postupka	113.835,74	3.669.209,82	3.602.030,01	200.000,00
		12050001 - Pravobranilaštvo	113.835,74	3.669.209,82	3.602.030,01	200.000,00
722300	KOMUNALNE TAKSE		310.286,05	400.150,00	95.805,56	400.100,00
	722321	Komunalne takse za isticanje firme	304.789,61	400.000,00	94.359,51	400.000,00
		16040001 - Porezna uprava	304.639,61	400.000,00	94.359,51	400.000,00
		12020001 - Osnovni sud	150,00	0,00	0,00	0,00
	722322	Komunalne takse za legalizaciju bespravno izgrađenih građevina	110,00	150,00	70,00	100,00
		21010001 - Pododjeljenje za izdavanje lokacijskih uslova i zaštitu okoline	110,00	150,00	70,00	100,00
	722329	Ostale komunalne takse	130,00	0,00	0,00	0,00
		16040001 - Porezna uprava	130,00	0,00	0,00	0,00
	722331	Kaznena kamata za komunalnu taksu	5.256,44	0,00	1.376,05	0,00
		16040001 - Porezna uprava	5.256,44	0,00	1.376,05	0,00
722400	OSTALE BUDŽETSKE NAKNADE I TAKSE		1.186.911,96	1.154.900,00	681.874,76	826.200,00
	722411	Naknade za pokrivanje troškova kontrole kvaliteta poljoprivredno-prehrambenih proizvoda u vanjskotrgovinskom prometu	10,00	0,00	50,00	0,00
		11030001 - Inspektorat	10,00	0,00	50,00	0,00
	722421	Naknada za kontrolu tehničke dokumentacije	31.834,36	55.000,00	20.403,42	35.000,00
		14020001 - Pododjeljenje za izdavanje dozvola i ovlaštenja u građevinarstvu, ostalim granama privrede i fizičkim licima	31.834,25	55.000,00	20.403,42	35.000,00
		14010001 - Pododjeljenje za zaštitu i spašavanje	0,11	0,00	0,00	0,00
	722422	Naknada za započetu gradnju i prihodi od zasnivanja stvarnog prava služnosti	52.148,26	65.000,00	26.488,51	50.500,00
		27010004 - Sektor raspolaganja	154,85	15.000,00	11.513,98	500,00
		14020001 - Pododjeljenje za izdavanje dozvola i ovlaštenja u građevinarstvu,	51.993,41	50.000,00	14.974,53	50.000,00

Ekonomski kod	Naziv prihoda	Budžetska organizacija	Ostvarenje 2023.	Budžet 2024.	Ostvarenje 1.1.-30.6.2024.	Budžet 2025.
		ostalim granama privrede i fizičkim licima				
722423	Naknada za izdavanje potvrde o ovjeri elaborata o etažnom vlasništvu		1.175,00	1.500,00	1.560,00	1.500,00
		14020001 - Pododjeljenje za izdavanje dozvola i ovlaštenja u građevinarstvu, ostalim granama privrede i fizičkim licima	1.175,00	1.500,00	1.560,00	1.500,00
722424	Naknada za tehnički pregled i prijem građevinskih objekata		20.441,02	20.000,00	9.269,24	20.000,00
		14020001 - Pododjeljenje za izdavanje dozvola i ovlaštenja u građevinarstvu, ostalim granama privrede i fizičkim licima	20.441,02	20.000,00	9.269,24	20.000,00
722425	Naknada za izdavanje licenci za projektovanje, građenje, nadzor i reviziju		0,00	2.000,00	0,00	13.000,00
		14020001 - Pododjeljenje za izdavanje dozvola i ovlaštenja u građevinarstvu, ostalim granama privrede i fizičkim licima	0,00	2.000,00	0,00	13.000,00
722427	Naknada za uređenje građevinskog zemljišta u procesu legalizacije bespravno izgrađenih građevina		6.278,66	2.000,00	895,05	6.000,00
		25010001 - Pododjeljenje za matičnu evidenciju	5,00	0,00	0,00	0,00
		21010001 - Pododjeljenje za izdavanje lokacijskih uslova i zaštitu okoline	6.273,66	2.000,00	895,05	6.000,00
722429	Naknade od prisilnog rušenja bespravno izgrađenih objekata		557,32	0,00	0,00	0,00
		14020001 - Pododjeljenje za izdavanje dozvola i ovlaštenja u građevinarstvu, ostalim granama privrede i fizičkim licima	557,32	0,00	0,00	0,00
		11030001 - Inspektorat	0,00	0,00	0,00	0,00
722432	Naknada usluge za servisiranje protupožarnih aparata		8.589,75	10.000,00	5.101,28	10.500,00
		14010001 - Pododjeljenje za zaštitu i spašavanje	8.589,75	10.000,00	5.101,28	10.500,00
722435	Naknada za izvršeni uviđaj saobraćajnih nezgoda		13.678,94	10.000,00	6.444,27	13.500,00
		13010001 - Uniformisana krim. Policija i drugo	13.678,94	10.000,00	6.444,27	13.500,00
722436	Naknada za usluge pratnje specijalnih tereta		26.578,72	10.000,00	16.656,78	26.000,00
		13010001 - Uniformisana krim. Policija i drugo	26.578,72	10.000,00	16.656,78	26.000,00
722437	Naknada od prikupljenih novčanih sredstava za izdate registarske tablice		91.822,50	90.000,00	46.536,00	0,00
		25020001 - Pododjeljenje za lična dokumenta	91.822,50	90.000,00	46.536,00	0,00
722438	Naknada za izdate obrasce oružnih listova		12.954,52	9.000,00	4.264,53	11.000,00
		13020001 - Administracija	12.954,52	9.000,00	4.264,53	11.000,00
722441	Naknada za premještanje nepropisno zaustavljenog ili parkiranog vozila		1.740,00	5.000,00	660,00	5.000,00
		13010001 - Uniformisana krim. Policija i drugo	1.740,00	5.000,00	660,00	5.000,00
722443	Naknada za kriminalističko-tehnički pregled vozila radi utvrđivanja broja šasije i broja motora sa mišljenjem i fotodokumentacijom		220,00	400,00	50,00	400,00
		13010001 - Uniformisana krim. Policija i drugo	220,00	400,00	50,00	400,00
722444	Naknada za obrazac legitimacije pripadnika fizičkog ili tehničkog osiguranja (osiguranja) ili detektivske legitimacije		1.800,00	1.100,00	348,55	1.100,00
		13020001 - Administracija	1.800,00	1.100,00	348,55	1.100,00
722445	Naknada za pokriće troškova predavanja koji proizilaze iz nepoštovanja ili nepoznavanja propisa o sigurnosti saobraćaja na putevima		2.735,04	2.000,00	1.367,52	2.000,00
		13010001 - Uniformisana krim. Policija i drugo	2.735,04	2.000,00	1.367,52	2.000,00
722446	Naknada za kretanje teretnih vozila ulicama grada gdje postoji zabrana kretanja za takva vozila		61.890,10	55.000,00	31.734,00	60.000,00

Ekonomski kod	Naziv prihoda	Budžetska organizacija	Ostvarenje 2023.	Budžet 2024.	Ostvarenje 1.1.-30.6.2024.	Budžet 2025.
		13020001 - Administracija	61.890,10	55.000,00	31.734,00	60.000,00
722447	Naknada od prikupljenih novčanih sredstava za izdate potvrde o vlasništvu (POV)		18.256,50	16.000,00	9.137,50	17.000,00
		25020001 - Pododjeljenje za lične dokumente	18.256,50	16.000,00	9.137,50	17.000,00
722448	Naknada od prikupljenih novčanih sredstava za izdate potvrde o registraciji (POR)		56.194,00	55.000,00	28.181,50	55.000,00
		25020001 - Pododjeljenje za lične dokumente	56.194,00	55.000,00	28.181,50	55.000,00
722449	Naknada od prikupljenih novčanih sredstava za izdate stiker-naljepnice		141.754,50	140.000,00	68.913,50	140.000,00
		25020001 - Pododjeljenje za lične dokumente	141.754,50	140.000,00	68.913,50	140.000,00
722452	Naknada za otkup lomljenog aluminija, starog željeza i rashodovanih akumulatora		0,00	300,00	0,00	0,00
		13020001 - Administracija	0,00	300,00	0,00	0,00
722453	Naknada za izdate obrasce "Dozvola za nošenje oružja"		1.090,00	600,00	400,00	900,00
		13020001 - Administracija	1.090,00	600,00	400,00	900,00
722454	Naknada za izdate obrasce "Potvrda o prijavi oružja"		2.834,27	3.000,00	1.407,01	2.800,00
		13020001 - Administracija	2.834,27	3.000,00	1.407,01	2.800,00
722461	Naknada za izdavanje ličnih karata		15.744,00	0,00	14.920,00	10.000,00
		25020001 - Pododjeljenje za lične dokumente	15.744,00	0,00	14.920,00	10.000,00
722462	Naknada za izdavanje vozačkih dozvola		117.812,00	132.000,00	92.796,00	115.000,00
		25020001 - Pododjeljenje za lične dokumente	117.812,00	132.000,00	92.796,00	115.000,00
722463	Naknada za izdavanje putnih isprava-pasoša		230.337,40	200.000,00	148.876,00	230.000,00
		25020001 - Pododjeljenje za lične dokumente	230.337,40	200.000,00	148.876,00	230.000,00
722464	Naknada Pododjeljenja za katastarske knjige		267.435,10	270.000,00	145.390,10	0,00
		25030001 - Pododjeljenje za katastarske knjige	267.435,10	270.000,00	145.390,10	0,00
722465	Naknada za izdavanje knjižice potvrda o korištenju prenosivih registarskih tablica		0,00	0,00	23,00	0,00
		25020001 - Pododjeljenje za lične dokumente	0,00	0,00	13,00	0,00
		25030001 - Pododjeljenje za katastarske knjige	0,00	0,00	10,00	0,00
722471	Naknada usluge mjerenje hidrantske mreže		0,00	0,00	1,00	0,00
		14010001 - Pododjeljenje za zaštitu i spašavanje	0,00	0,00	1,00	0,00
722481	Naknada za ocjenu uslova za osnivanje i početak rada visokoškolskih ustanova		1.000,00	0,00	0,00	0,00
		20070001 - Pododjeljenje za visoko obrazovanje i nauku	1.000,00	0,00	0,00	0,00
722500	POSEBNE NAKNADE I TAKSE		1.969.676,16	2.232.250,93	1.608.606,86	2.202.300,00
722511	Taksa za uvjerenja o zdravstvenom stanju životinja		500,00	0,00	300,00	0,00
		18040001 - Pododjeljenje za veterinarstvo	500,00	0,00	300,00	0,00
722514	Naknade za izvršene veterinarsko-sanitarne preglede u zemlji		270.879,50	330.000,00	138.002,51	283.000,00
		18040001 - Pododjeljenje za veterinarstvo	270.879,20	330.000,00	138.002,51	283.000,00
		18030001 - Pododjeljenje za šumarstvo i vodoprivredu	0,30	0,00	0,00	0,00
722521	Posebna vodoprivredna naknada za registraciju motornih vozila		403.429,42	435.000,00	200.852,71	402.000,00
		25020001 - Pododjeljenje za lične dokumente	403.429,42	435.000,00	200.852,71	402.000,00

Ekonomski kod	Naziv prihoda	Budžetska organizacija	Ostvarenje 2023.	Budžet 2024.	Ostvarenje 1.1.-30.6.2024.	Budžet 2025.
722522	Posebna vodoprivredna naknada za iskorištavanje voda		593,00	0,00	0,00	0,00
		18030001 - Pododjeljenje za šumarstvo i vodoprivredu	593,00	0,00	0,00	0,00
722523	Posebna vodoprivredna naknada za zaštitu voda		0,00	0,00	9,60	0,00
		18030001 - Pododjeljenje za šumarstvo i vodoprivredu	0,00	0,00	9,60	0,00
722524	Posebna vodoprivredna naknada za izvađeni materijal iz vodotoka		99.581,43	100.000,00	43.880,71	90.000,00
		18030001 - Pododjeljenje za šumarstvo i vodoprivredu	99.581,43	100.000,00	43.880,71	90.000,00
722526	Posebna vodoprivredna naknada za zaštitu od poplava		180,00	0,00	0,00	0,00
		18030001 - Pododjeljenje za šumarstvo i vodoprivredu	180,00	0,00	0,00	0,00
722527	Posebna vodoprivredna naknada za obavljanje privrednog i rekreativno-sportskog ribolova		2.767,00	4.000,00	4.960,00	2.500,00
		18020001 - Pododjeljenje za poljoprivredu	2.767,00	4.000,00	4.960,00	2.500,00
722541	Naknade za usluge registra emitenata		2.700,00	3.000,00	290,00	4.000,00
		26010001 - Komisija za papire od vrijednosti	2.700,00	3.000,00	290,00	4.000,00
722542	Naknade za usluge centralnog registra Komisije za papire od vrijednosti		32.010,95	22.000,00	10.172,63	25.000,00
		26010001 - Komisija za papire od vrijednosti	31.920,95	22.000,00	10.172,63	25.000,00
		16010001 - Ured direktora Direkcije za finansije	90,00	0,00	0,00	0,00
722551	Naknada za polaganje ispita za rad u organima uprave		154.037,62	120.000,00	84.550,00	150.000,00
		11020007 - Sekretarijat Vlade	127.500,00	100.000,00	73.300,00	125.000,00
		20020001 - Pedagoška institucija	26.537,62	20.000,00	11.250,00	25.000,00
722552	Naknada za polaganje vanrednih ispita		46.775,13	52.000,00	22.767,63	50.000,00
		20060003 - JU Poljoprivredna i medicinska škola Brčko distrikt BiH	24.108,50	30.000,00	9.888,00	25.000,00
		20060001 - JU Ekonomska škola Brčko distrikt BiH	12.848,50	15.000,00	8.629,50	15.000,00
		20060002 - JU Tehnička škola Brčko distrikt BiH	9.818,13	7.000,00	4.250,13	10.000,00
722553	Naknada za polaganje stručnog ispita za profesionalnog i industrijskog vatrogasca i rukovodioca akcija gašenja požara u profesionalnom i industrijskom vatrogastvu		19.920,00	18.000,00	13.320,00	20.000,00
		14010001 - Pododjeljenje za zaštitu i spašavanje	19.920,00	18.000,00	13.320,00	20.000,00
722554	Naknada za polaganje ispita za pravilno rukovanje, održavanje i nošenje oružja		5.850,00	6.500,00	1.750,00	6.000,00
		13020001 - Administracija	5.850,00	6.500,00	1.750,00	6.000,00
722555	Naknade za polaganje stručnog ispita zdravstvenih radnika i zdravstvenih saradnika		12.100,00	12.000,00	5.475,00	18.000,00
		19010001 - Služba za administraciju i statistiku odjeljenja	12.100,00	12.000,00	5.475,00	18.000,00
722561	Naknada za pristup finansijskim i drugim izvještajima i dokumentima koji su pohranjeni u Registru finansijskih izvještaja		47.102,03	37.000,00	42.343,81	37.000,00
		16010001 - Ured direktora Direkcije za finansije	47.102,03	37.000,00	42.343,81	37.000,00
722562	Naknada za formalno-pravnu, računsku i logičku kontrolu finansijskih izvještaja		186.958,60	180.000,00	188.479,00	180.000,00
		16010001 - Ured direktora Direkcije za finansije	186.958,60	180.000,00	188.479,00	180.000,00
722563	Naknada za prepis finansijskih izvještaja i drug. dokumenata koji su pohranjeni u Registar finansijskih izvještaja		850,00	400,00	264,00	400,00
		16010001 - Ured direktora Direkcije za finansije	850,00	400,00	264,00	400,00

Ekonomski kod	Naziv prihoda	Budžetska organizacija	Ostvarenje 2023.	Budžet 2024.	Ostvarenje 1.1.-30.6.2024.	Budžet 2025.
722571	Naknada za OIE doznačena od snabdjevača električnom energijom		0,00	250.000,00	109.110,04	277.000,00
		23010001 - Pododjeljenje za razvoj i strategija komunalnih usluga	0,00	250.000,00	109.110,04	277.000,00
722582	Naknada od ostvarenih ušteda budžetskih korisnika po osnovu mjera EE		0,00	0,00	90,00	0,00
		16010001 - Ured direktora Direkcije za finansije	0,00	0,00	90,00	0,00
722589	Ostale naknade za mjere EE		0,00	186.950,93	187.054,27	0,00
		16040001 - Porezna uprava	0,00	0,00	103,34	0,00
		23010001 - Pododjeljenje za razvoj i strategija komunalnih usluga	0,00	186.950,93	186.950,93	0,00
722591	Naknade za korištenje šuma i šumski doprinos		510,34	0,00	3,12	0,00
		18030001 - Pododjeljenje za šumarstvo i vodoprivredu	510,34	0,00	3,12	0,00
722593	Boravišna taksa		15.693,00	18.000,00	7.590,00	0,00
		17020001 - Pododjeljenje za kulturu i sport	15.693,00	18.000,00	7.590,00	0,00
722594	Naknada za obrasce koje izdaju kapetanije		1.480,00	1.800,00	2.480,00	1.800,00
		24040001 - Pododjeljenje za javni saobraćaj i održavanje vozila	1.480,00	1.800,00	2.480,00	1.800,00
722595	Naknada za baždarenje čamaca		315,00	500,00	1.175,00	500,00
		24040001 - Pododjeljenje za javni saobraćaj i održavanje vozila	315,00	500,00	1.175,00	500,00
722596	Naknada za preglede čamaca		2.590,00	3.000,00	4.495,00	3.000,00
		24040001 - Pododjeljenje za javni saobraćaj i održavanje vozila	2.590,00	3.000,00	4.495,00	3.000,00
722597	Naknada za obrasce koje izdaju organi i institucije Distrikta		1.158,58	2.100,00	699,00	2.100,00
		20060002 - JU Tehnička škola Brčko distrikt BiH	534,00	1.000,00	296,00	1.000,00
		20060004 - JU Gimnazija "Vaso Pelagić" Brčko distrikt BiH	20,00	100,00	4,00	100,00
		20060003 - JU Poljoprivredna i medicinska škola Brčko distrikt BiH	282,58	500,00	139,00	500,00
		20060001 - JU Ekonomska škola Brčko distrikt BiH	322,00	500,00	260,00	500,00
722598	Naknade za korištenje općekorisnih funkcija šuma		653.186,92	450.000,00	537.837,27	650.000,00
		18030001 - Pododjeljenje za šumarstvo i vodoprivredu	653.186,92	450.000,00	537.837,27	650.000,00
		16040001 - Porezna uprava	0,00	0,00	0,00	0,00
722599	Prihodi od zatezne kamate za nepravovremeno plaćene posebne naknade i takse		8.507,64	0,00	655,56	0,00
		24040001 - Pododjeljenje za javni saobraćaj i održavanje vozila	0,00	0,00	80,00	0,00
		16040001 - Porezna uprava	12,29	0,00	0,00	0,00
		18030001 - Pododjeljenje za šumarstvo i vodoprivredu	8.495,35	0,00	575,56	0,00
722600	PRIHODI OD PRUŽANJA JAVNIH USLUGA		1.667.735,26	1.320.485,00	698.604,84	1.378.200,00
722611	Prihodi od naknade za odvoz smeća – grupa domaćinstva		1.536,43	0,00	817,44	0,00
		16030001 - Trezor	1.536,43	0,00	817,44	0,00
722612	Prihodi od naknade za odvoz smeća – grupa ugovorni potrošači		648,26	0,00	232,61	0,00
		16030001 - Trezor	648,26	0,00	232,61	0,00
722621	Prihodi od prodaje vode - kategorija privreda		606,82	0,00	100,64	0,00
		16030001 - Trezor	606,82	0,00	100,64	0,00

Ekonomski kod	Naziv prihoda	Budžetska organizacija	Ostvarenje 2023.	Budžet 2024.	Ostvarenje 1.1.-30.6.2024.	Budžet 2025.
722622	Prihodi od prodaje vode - kategorija domaćinstva		1.220,22	0,00	1.111,32	0,00
		16030001 - Trezor	1.220,22	0,00	1.111,32	0,00
722631	Prihodi od isporučene električne energije - kategorija potrošači 0,4 kV		369,57	0,00	966,95	0,00
		16030001 - Trezor	369,57	0,00	966,95	0,00
722633	Prihodi od isporučene električne energije - kategorija domaćinstva		13.309,63	0,00	4.557,84	0,00
		16030001 - Trezor	13.309,63	0,00	4.557,84	0,00
722644	Prihodi od usluga javnog zdravstva		174.900,00	148.185,00	73.668,21	190.000,00
		19020001 - Pododjeljenje za javno zdravstvo	174.900,00	148.185,00	73.668,21	190.000,00
722651	Prihodi od stanarine		25.349,01	20.000,00	9.344,35	28.000,00
		27010004 - Sektor raspolaganja	370,93	20.000,00	2.604,28	28.000,00
		27010003 - Sektor održavanja	24.978,08	0,00	6.740,07	0,00
		27010001 – Ured direktora	0,00	0,00	0,00	0,00
722652	Prihodi od izdavanja licenci za prevoz lica i stvari		850,00	1.200,00	425,00	1.200,00
		24040001 - Pododjeljenje za javni saobraćaj i održavanje vozila	850,00	1.200,00	425,00	1.200,00
722653	Prihodi od izdavanja putnih saglasnosti		50,00	200,00	0,00	100,00
		21010001 - Pododjeljenje za izdavanje lokacijskih uslova i zaštitu okoline	50,00	200,00	0,00	100,00
722655	Prihodi od izvršenog tehničkog pregleda vozila (2% od iznosa cijene koji uplaćuju stanice)		22.974,14	30.000,00	11.085,28	32.000,00
		24040001 - Pododjeljenje za javni saobraćaj i održavanje vozila	22.974,14	30.000,00	11.085,28	32.000,00
722661	Prihodi od usluga za polaganje vozačkih ispita		193.649,76	200.000,00	93.211,13	200.000,00
		20010001 - Pododjeljenje za ljudske resurse i zapošljavanje	193.649,76	200.000,00	93.211,13	200.000,00
722662	Prihodi od usluga dječijih vrtića – obdaništa		673.303,25	670.000,00	360.645,17	625.000,00
		20040001 - Obdanište i zabavište "Naša djeca" Brčko	673.303,25	670.000,00	360.645,17	625.000,00
722664	Prihodi od prodaje drveta - fizička lica		85.809,44	120.000,00	334,99	90.000,00
		18030001 - Pododjeljenje za šumarstvo i vodoprivredu	85.809,44	120.000,00	334,99	90.000,00
722665	Prihodi od prodaje drveta - pravna lica		42,74	0,00	0,00	80.000,00
		18030001 - Pododjeljenje za šumarstvo i vodoprivredu	42,74	0,00	0,00	80.000,00
722666	Sredstva za prostu i proširenu reprodukciju privatnih šuma		118.328,89	80.000,00	45.385,06	70.000,00
		18030001 - Pododjeljenje za šumarstvo i vodoprivredu	118.328,89	80.000,00	45.385,06	70.000,00
722667	Sredstva za prostu i proširenu reprodukciju šuma u vlasništvu Distrikta		11.534,24	1.000,00	902,55	12.000,00
		18030001 - Pododjeljenje za šumarstvo i vodoprivredu	11.534,24	1.000,00	902,55	12.000,00
722668	Prihodi od usluga polaganja ribolovnih ispita		148,38	1.000,00	145,30	500,00
		18020001 - Pododjeljenje za poljoprivredu	148,38	1.000,00	145,30	500,00
722669	Prihodi od pretplate na Službeni glasnik Distrikta		13.116,74	12.500,00	10.640,17	12.000,00
		10020001 - Stručna služba Skupštine	13.116,74	12.500,00	10.640,17	12.000,00
722671	Prihodi od izdavanja uvjerenja o poslovnoj sposobnosti		230,00	600,00	110,00	600,00
		19050001 - Pododjeljenje za socijalnu zaštitu – Centar za socijalni rad	230,00	600,00	110,00	600,00

Ekonomski kod	Naziv prihoda	Budžetska organizacija	Ostvarenje 2023.	Budžet 2024.	Ostvarenje 1.1.-30.6.2024.	Budžet 2025.
722681	Prihodi od sudskih odluka		206.528,89	0,00	25.415,56	0,00
		12050001 - Pravobranilaštvo	206.528,89	0,00	25.415,56	0,00
		12020001 - Osnovni sud	0,00	0,00	0,00	0,00
722682	Prihodi od sudskih i vansudskih poravnanja		24.219,38	0,00	5.585,53	0,00
		12050001 - Pravobranilaštvo	24.219,38	0,00	5.585,53	0,00
722683	Prihodi od kamata po osnovu sudskih odluka i poravnanja (sudskih i vansudskih)		15.306,36	0,00	9.967,86	0,00
		12050001 - Pravobranilaštvo	15.306,36	0,00	9.967,86	0,00
722691	Prihodi od oglašavanja u Službenom glasniku Distrikta		28.189,15	10.000,00	17.001,14	10.000,00
		10020001 - Stručna služba Skupštine	28.189,15	10.000,00	17.001,14	10.000,00
722692	Prihodi od članarine za biblioteku		12.378,00	12.000,00	9.437,50	12.000,00
		17020001 - Pododjeljenje za kulturu i sport	12.378,00	12.000,00	9.437,50	12.000,00
722693	Prihodi od usluga fotokopiranja		1.339,32	1.200,00	590,08	1.500,00
		15040001 - Pododjeljenje za javne nabavke	269,23	50,00	0,00	0,00
		11020001 - Sektor za informisanje	392,74	150,00	75,64	500,00
		12020001 - Osnovni sud	423,08	1.000,00	422,82	1.000,00
		12040001 - Tužilaštvo	254,27	0,00	77,52	0,00
		10020001 - Stručna služba Skupštine	0,00	0,00	14,10	0,00
722694	Prihodi od prodatih ulaznica za pozorišne predstave		12.855,00	12.100,00	0,00	12.800,00
		17020001 - Pododjeljenje za kulturu i sport	12.855,00	12.100,00	0,00	12.800,00
722696	Prihodi od usluga laboratorijskog ispitivanja plodnosti zemljišta		0,00	500,00	181,20	500,00
		18020001 - Pododjeljenje za poljoprivredu	0,00	500,00	181,20	500,00
722699	Prihodi od zatezne kamate za nepravovremeno plaćene ostale neporezne prihode		28.941,64	0,00	16.741,96	0,00
		16030001 - Trezor	28.941,64	0,00	16.652,77	0,00
		20040001 - Obdanište i zabavište "Naša djeca" Brčko	0,00	0,00	0,00	0,00
		27010004 - Sektor raspolaganja	0,00	0,00	89,19	0,00
		18040001 - Pododjeljenje za veterinarstvo	0,00	0,00	0,00	0,00
722700	NEPLANIRANE UPLATE - PRIHODI		2.840.208,55	3.131.971,83	3.299.257,85	99.000,00
722711	Povrat pogrešno isplaćenih plaća		2.762,34	0,00	0,00	0,00
		13010001 - Uniformisana krim. Policija i drugo	2.762,34	0,00	0,00	0,00
722714	Povrat isplaćenih, a neutrošenih donacija pojedincima iz ranijih godina		56.363,16	3.334,00	19.607,90	15.600,00
		17010001 - Pododjeljenje za privredni razvoj	695,00	834,00	417,00	0,00
		22010001 - Odjeljenje za raseljena lica, izbjeglice i stambena pitanja	49.440,07	0,00	19.190,90	0,00
		17020001 - Pododjeljenje za kulturu i sport	6.228,09	2.500,00	0,00	15.600,00
722719	Ostali povrati		1.936.349,35	3.075.637,83	3.165.823,40	0,00
		10020001 - Stručna služba Skupštine	6.834,45	0,00	0,00	0,00
		21010001 - Pododjeljenje za izdavanje lokacijskih uslova i zaštitu okoline	0,00	0,00	90,67	0,00

Ekonomski kod	Naziv prihoda	Budžetska organizacija	Ostvarenje 2023.	Budžet 2024.	Ostvarenje 1.1.-30.6.2024.	Budžet 2025.
		19010001 - Služba za administraciju i statistiku odjeljenja	1.450.977,58	2.749.239,00	2.749.239,00	0,00
		11010001 - Kabinet gradonačelnika	0,00	0,00	28.173,66	0,00
		22010001 - Odjeljenje za raseljena lica, izbjeglice i stambena pitanja	1.307,10	0,00	1.040,05	0,00
		17010001 - Pododjeljenje za privredni razvoj	364.656,76	36.111,34	73.634,56	0,00
		11020007 - Sekretarijat Vlade	1.553,97	0,00	0,00	0,00
		15010001 - Pododjeljenje za podršku MZ, NVO i UG	15.298,01	1.921,46	4.883,97	0,00
		27010003 - Sektor održavanja	25.443,28	0,00	0,00	0,00
		23020001 - Pododjeljenje za kapitalne investicije	60.000,00	0,00	0,00	0,00
		14010001 - Pododjeljenje za zaštitu i spašavanje	0,00	0,00	6.974,00	0,00
		16020001 - Stručna služba Direkcije za finansije	8.098,20	155.601,78	155.601,78	0,00
		12050001 - Pravobranilaštvo	2.180,00	0,00	0,00	0,00
		17020001 - Pododjeljenje za kulturu i sport	0,00	132.764,25	136.433,42	0,00
		10010001 - Skupština Brčko distrikta BiH	0,00	0,00	9.752,29	0,00
722742	Prihodi od nadoknade za učinjenu štetu na imovini i opremi		20.104,10	0,00	41.261,87	0,00
		13010001 - Uniformisana krim. Policija i drugo	0,00	0,00	859,27	0,00
		19010001 - Služba za administraciju i statistiku odjeljenja	17.163,00	0,00	0,00	0,00
		12050001 - Pravobranilaštvo	0,00	0,00	39.713,00	0,00
		27010003 - Sektor održavanja	1.891,10	0,00	0,00	0,00
		20050003 - JU Treća osnovna škola Brčko	1.050,00	0,00	0,00	0,00
		22010001 - Odjeljenje za raseljena lica, izbjeglice i stambena pitanja	0,00	0,00	689,60	0,00
722751	Primljene namjenske donacije neplanirane u budžetu		5.059,50	50.000,00	122,00	50.400,00
		22010001 - Odjeljenje za raseljena lica, izbjeglice i stambena pitanja	5.059,50	50.000,00	122,00	50.400,00
722791	Ostale neplanirane uplate		819.570,10	3.000,00	72.442,68	33.000,00
		18030001 - Pododjeljenje za šumarstvo i vodoprivredu	3.068,35	3.000,00	23.925,58	3.000,00
		11030001 - Inspektorat	6,00	0,00	48,74	0,00
		24030001 - Pododjeljenje za javne objekte	763.450,96	0,00	0,00	0,00
		12010001 - Pravosudna komisija	57,44	0,00	0,00	0,00
		12030001 - Apelacioni sud	106,00	0,00	0,00	0,00
		19050001 - Pododjeljenje za socijalnu zaštitu – Centar za socijalni rad	1.472,83	0,00	861,36	0,00
		25060001 - Služba za arhiv	1.184,00	0,00	0,00	0,00
		19060001 - Služba za boračko-invalidsku zaštitu i civilne žrtve rata	1.218,54	0,00	0,00	0,00
		16010001 - Ured direktora Direkcije za finansije	610,00	0,00	450,00	0,00
		13010001 - Uniformisana krim. Policija i drugo	2.519,91	0,00	0,00	0,00
		13020001 - Administracija	41.376,07	0,00	3.627,00	30.000,00
		19010001 - Služba za administraciju i statistiku odjeljenja	4.500,00	0,00	3.450,00	0,00
		27010004 - Sektor raspolaganja	0,00	0,00	40.080,00	0,00

Ekonomski kod	Naziv prihoda	Budžetska organizacija	Ostvarenje 2023.	Budžet 2024.	Ostvarenje 1.1.-30.6.2024.	Budžet 2025.
723100	NOVČANE KAZNE		1.976.077,70	2.403.000,00	891.318,28	1.999.000,00
723111	Novčane kazne za prekršaje i troškovi postupka od fizičkih lica		1.272,60	0,00	286,85	0,00
		13010001 - Uniformisana krim. Policija i drugo	0,00	0,00	0,00	0,00
		12020001 - Osnovni sud	1.272,60	0,00	286,85	0,00
723112	Novčane kazne za prekršaje i troškovi postupka od pravnih lica		28,60	0,00	8,60	0,00
		12020001 - Osnovni sud	28,60	0,00	8,60	0,00
		13010001 - Uniformisana krim. Policija i drugo	0,00	0,00	0,00	0,00
723113	Novčane kazne i troškovi postupka koje izriču organi uprave Distrikta		10.233,65	7.000,00	2.311,94	4.000,00
		16040001 - Porezna uprava	10.233,65	0,00	2.311,94	0,00
		13010001 - Uniformisana krim. Policija i drugo	0,00	0,00	0,00	0,00
		33010001 - Komisija za odlučivanje o sukobu interesa	0,00	7.000,00	0,00	4.000,00
723117	Novčane kazne za krivična djela i troškovi postupka		351.907,47	450.000,00	129.602,62	350.000,00
		12020001 - Osnovni sud	351.907,47	450.000,00	129.602,62	350.000,00
723119	Novčane kazne za prekršaje koje su registrovane u registru novčanih kazni i troškovi prekršajnog postupka		1.518.529,37	1.846.000,00	732.526,08	1.545.000,00
		13010001 - Uniformisana krim. Policija i drugo	1.174.697,93	1.650.000,00	578.705,28	1.350.000,00
		11030001 - Inspektorat	39.655,00	50.000,00	29.745,00	60.000,00
		16040001 - Porezna uprava	197.237,24	0,00	60.822,20	0,00
		12020001 - Osnovni sud	105.535,60	115.000,00	62.567,00	105.000,00
		16010001 - Ured direktora Direkcije za finansije	1.403,60	31.000,00	686,60	30.000,00
		13020001 - Administracija	0,00	0,00	0,00	0,00
723123	Prihodi od izdatih poreznih markica		1.760,80	0,00	475,20	0,00
		13010001 - Uniformisana krim. Policija i drugo	0,00	0,00	0,00	0,00
		16040001 - Porezna uprava	1.760,80	0,00	475,20	0,00
723125	Ostali prihodi Porezne uprave		90.645,21	100.000,00	26.106,99	100.000,00
		16040001 - Porezna uprava	90.645,21	100.000,00	26.106,99	100.000,00
723131	Novčane kazne po propisima Distrikta		200,00	0,00	0,00	0,00
		16040001 - Porezna uprava	200,00	0,00	0,00	0,00
723139	Ostale novčane kazne		1.500,00	0,00	0,00	0,00
		12020001 - Osnovni sud	1.500,00	0,00	0,00	0,00
730000	TEKUĆE DONACIJE I TRANSFERI		1.326.042,02	142.300,00	185.098,80	130.350,13
731100	DONACIJE IZ INOSTRANSTVA		0,00	300,00	0,00	0,00
731111	Donacije iz inostranstva		0,00	300,00	0,00	0,00
		18010001 - Pododjeljenje za analizu i administrativnu podršku i ruralni razvoj	0,00	300,00	0,00	0,00
732100	DOMAĆE DONACIJE		1.326.042,02	142.000,00	185.098,80	130.350,13
732111	Priljene donacije od institucija BiH		1.233.786,56	16.000,00	66.400,00	0,00
		19050001 - Pododjeljenje za socijalnu zaštitu – Centar za socijalni rad	880.123,50	0,00	0,00	0,00

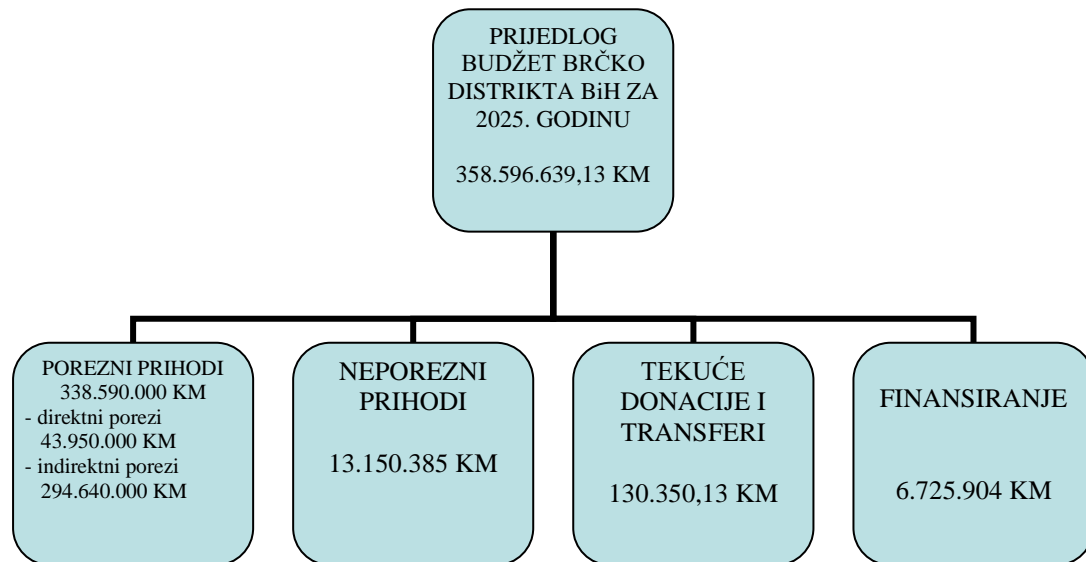
Ekonomski kod	Naziv prihoda	Budžetska organizacija	Ostvarenje 2023.	Budžet 2024.	Ostvarenje 1.1.-30.6.2024.	Budžet 2025.
		23010001 - Pododjeljenje za razvoj i strategija komunalnih usluga	176.024,80	0,00	0,00	0,00
		19010001 - Služba za administraciju i statistiku odjeljenja	1.613,56	0,00	0,00	0,00
		22010001 - Odjeljenje za raseljena lica, izbjeglice i stambena pitanja	0,00	6.000,00	56.400,00	0,00
		17010001 - Pododjeljenje za privredni razvoj	176.024,70	0,00	0,00	0,00
		31020001 - Pododjeljenje za programe razvojne pomoći i međunarodnu saradnju	0,00	10.000,00	10.000,00	0,00
732112	Primljene donacije od entiteta – FBiH		0,00	117.000,00	117.000,00	121.350,13
		22010001 - Odjeljenje za raseljena lica, izbjeglice i stambena pitanja	0,00	117.000,00	117.000,00	121.350,13
732116	Primljene donacije od mjesnih zajednica		24.963,86	9.000,00	1.698,80	9.000,00
		24020001 - Pododjeljenje za puteve i parkove	24.963,86	9.000,00	1.698,80	9.000,00
732117	Primljene domaće donacije od ostalih		67.291,60	0,00	0,00	0,00
		20060004 - JU Gimnazija "Vaso Pelagić" Brčko distrikt BiH	4.000,00	0,00	0,00	0,00
		20060001 - JU Ekonomska škola Brčko distrikt BiH	5.079,00	0,00	0,00	0,00
		20050007 - JU Sedma osnovna škola Gornji Rahić	4.000,00	0,00	0,00	0,00
		15010001 - Pododjeljenje za podršku MZ, NVO i UG	54.212,60	0,00	0,00	0,00
		UKUPNI PRIHODI	293.059.404,60	320.717.069,58	159.451.300,16	351.870.735,13
810000	KAPITALNI PRIMICI		6.977.333,75	6.870.000,00	3.557.650,39	6.725.904,00
813300	Primljene otplate od pozajmljivanja javnim preduzećima		6.977.333,75	6.870.000,00	3.557.650,39	6.725.904,00
	813300	Primljene otplate od pozajmljivanja javnim preduzećima	6.977.333,75	0,00	3.557.650,39	0,00
		00000000 - BUDŽET	6.977.333,75	0,00	3.557.650,39	0,00
	813311	Primljene otplate od pozajmljivanja javnim preduzećima	0,00	6.870.000,00	0,00	6.725.904,00
		00000000 - BUDŽET	0,00	6.870.000,00	0,00	6.725.904,00
814200	Primici od inostranog zaduživanja			0,00	0,00	0,00
	814200	Primici od inostranog zaduživanja		0,00	0,00	0,00
		00000000 - BUDŽET		0,00	0,00	0,00
590000	NERASPOREĐENI VIŠAK PRIHODA I RASHODA		0,00	130.557.862,38	0,00	0,00
591100	Neraspoređeni višak prihoda i rashoda		0,00	130.557.862,38	0,00	0,00
	591111	Neraspoređeni višak prihoda i rashoda	0,00	130.557.862,38	0,00	0,00
		00000000 - BUDŽET	0,00	130.557.862,38	0,00	0,00
		UKUPNO FINANSIRANJE	6.977.333,75	137.427.862,38	3.557.650,39	6.725.904,00
		UKUPNO PRIHODI I FINANSIRANJE	300.036.738,35	458.144.931,96	163.008.950,55	358.596.639,13

I) OBRAZLOŽENJE PRIJEDLOGA BUDŽETA BRČKO DISTRIKTA BiH ZA 2025. GODINU

PRIHODI

Prijedlog budžeta Brčko distrikta BiH za 2025. godinu iznosi **358.596.639,13 KM**.
Prihodovnu stranu budžeta čine:

1. Porezni prihodi u iznosu od 338.590.000,00 KM od čega:
 - a) Direktni porezi 43.950.000,00 KM
 - b) Indirektni porezi 294.640.000,00 KM
2. Neporezni prihodi u iznosu od 13.150.385,00 KM
3. Tekuće donacije i transferi u iznosu od 130.350,13 KM
4. Finansiranje u iznosu od 6.725.904,00 KM
(Primljene otplate od pozajmljivanja JP)

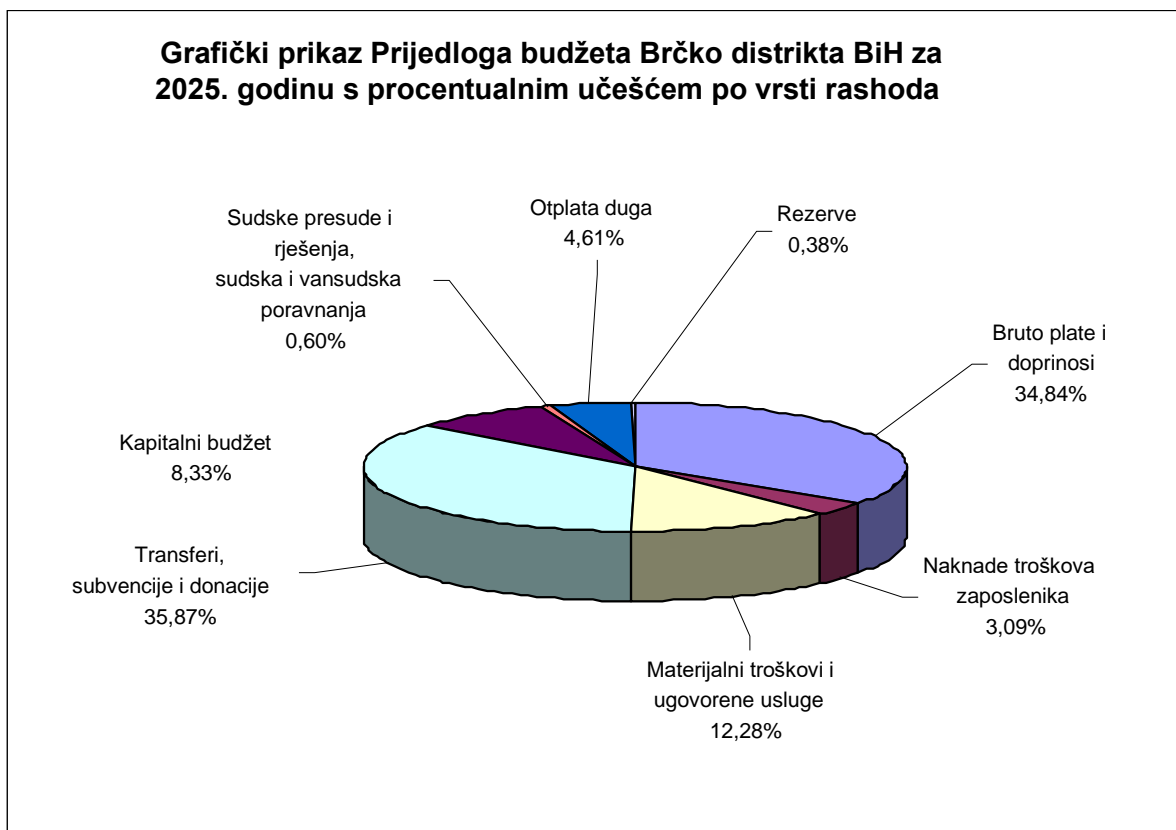


Detaljno obrazloženje projekcije prihoda dato je u posebnom dijelu Prijedloga budžeta – Izvještaj H) Makroekonomski pokazatelji i projekcije prihoda Prijedloga budžeta Brčko distrikta BiH za 2025. godinu (analitika).

II. RASHODI I IZDACI

Projektovani prihodi i finansiranje u iznosu od 358.596.639,13 KM se raspoređuju na:

- bruto plate i doprinose u iznosu od 124.940.846,57 KM
- naknade troškova zaposlenih u iznosu od 11.068.379,25 KM
- materijalne troškove i ugovorene usluge u iznosu od 44.035.828,79 KM
- transferi, subvencije i donacije u iznosu od 128.625.897,00 KM
- kapitalni budžet u iznosu od 29.864.963,88 KM
- otplatu duga u iznosu od 16.534.963,00 KM
- sudske presude i rješenja, sudska i vansudska poravnanja u iznosu od 2.160.059,00 KM
- rezerve u iznosu od 1.365.701,64 KM.



Bruto plate i doprinosi

Bruto plate i doprinosi na teret poslodavca u Prijedlogu budžeta za 2025. godinu su planirani u iznosu od **124.940.846,57 KM** od čega se na bruto plate odnosi 120.103.345,52 KM, a na doprinose poslodavca 4.837.501,05 KM. Bruto plate i doprinosi čine 34,84% od ukupno planiranog Prijedloga budžeta za 2025. godinu. Planirani iznos od 124.940.846,57 KM se odnosi na bruto plate i doprinose za 3.341 planirana zaposlenika.

Naknade troškova zaposlenika

Naknade troškova zaposlenih su planirane u iznosu od **11.068.379,25 KM**. Naknade čine 3,09% od ukupno planiranog Prijedloga budžeta za 2025. godinu, a odnose se na:

- otpremnine zbog odlaska u penziju 1.338.671,00 KM,
- posebne naknade iz radnog odnosa za povremene poslove 835.636,00 KM,
- pomoć u slučaju smrti 508.389,00 KM,
- naknade za odvojen život od porodice 61.500,00 KM,
- naknade za topli obrok tokom rada 5.586.343,00 KM,
- naknade za prevoz s posla i na posao 2.405.856,25 KM
- jubilarne nagrade za stabilnost u radu, pokloni djeci i sl. 146.990,00 KM,
- pomoć u slučaju ostalih bolesti 158.994,00 KM,
- pomoć u slučaju teže invalidnosti 26.000,00 KM.

Materijalni troškovi i ugovorene usluge

Materijalni troškovi i ugovorene usluge za 2025. godinu planirani su u iznosu od **44.035.828,79 KM** što čini 12,28% ukupno planiranog Prijedloga budžeta.

Najznačajniji materijalni troškovi i ugovorene usluge su:

- Rashodi za energiju (Javna rasvjeta 2.739.000 KM, električna energija 1.495.199 KM, lož-ulje 1.687.689 KM i ostali energenti 134.000 KM).....	6.055.888,00
- Nabavka vakcina (Javno zdravstvo).....	750.000,00
- Rashodi za odjeću i uniforme.....	604.600,00
- Hrana i prehrambeni materijal.....	314.500,00
- Nabavka kompjuterskog i kancelarijskog materijala, obrazaca, papira i sitnog inventara	1.298.281,00
- Materijal za čišćenje.....	300.757,00
- Nabavka udžbenika (Odjeljenje za obrazovanje).....	550.000,00
- Usluge smještaja djece u privatne predškolske ustanove na području BDBiH.....	460.000,00
- Usluge smještaja studenata.....	130.000,00
- Laboratorijski, medicinski i stomatološki materijal (Odjeljenje za zdravstvo i ostale usluge).....	557.000,00
- Materijal i usluge za popravku i održavanje javnih objekata.....	1.116.269,00
- Materijal i usluge za popravku i održavanje opreme.....	1.395.310,00
- Materijal i usluge za popravku i održavanje vozila.....	496.544,00
- Nabavka goriva, motornog ulja, registracija motornih vozila i usluge prevoza	837.287,00
- Prevoz učenika.....	4.200.000,00
- Rashodi za telefon, internet, otpremu pošte, izdaci za vodu i kanalizaciju, odvoz smeća i druge komunalne usluge.....	1.520.162,00
- Odvoz smeća van Brčko distrikta BiH.....	92.828,00
- Usluge održavanja čistoće.....	199.099,00
- Putni troškovi.....	685.654,00
- Usluge čišćenja i pranja ulica, održavanja fontana i nabavka sadnog	

materijala i održavanje mobilijara (Odjeljenje za javne poslove).....	629.500,00
- Sanacija klizišta.....	130.000,00
- Provođenje mjera na zaštiti od poplava, tekuće održavanje poljskih, šumskih puteva, prilaznih puteva vodotocima, održavanje vodoprivrednih objekata, sanacija nasipa, površina obuhvaćenih šumsko-uzgojnim radovima i sl.	784.000,00
- Usluge održavanja javnih zelenih površina (Odjeljenje za javne poslove).....	635.000,00
- Usluge održavanja NN mreže i ulične rasvjete.....	280.000,00
- Osiguranje radnika.....	236.450,00
- Osiguranje vozila i imovine.....	188.411,00
- Banjsko-klimatsko liječenje i nabavka lijekova (Služba za boračko-invalidsku zaštitu).....	970.000,00
- Unajmljivanje imovine i opreme.....	85.220,00
- Usluge reprezentacije povodom kulturno-sportskih i drugih manifestacija i ostale usluge reprezentacije	601.110,00
- Ugovori o privremenim i povremenim poslovima, ugovori o djelu i komisije.....	5.163.612,00
- Angažovanje stručnih konsultanata i vanjskih saradnika	630.000,00
- Naknade skupštinskim poslanicima.....	406.500,00
- Izdaci za djecu bez roditeljskog staranja 250.000 KM i usluge domova za stara i nemoćna lica 720.000 KM (Centar za socijalni rad).....	970.000,00
- Usluge hemodijalize.....	2.400.000,00
- Troškovi vještačenja, svjedoka i sudija porotnika	245.039,00
- Troškovi izvršenja kazni zatvora i pritvora i liječenje zatvorenika	1.200.000,00
- Rashodi za javnu kuhinju.....	400.000,00
- Koprodukcijski ugovori i proslava Dana Distrikta	200.000,00
- Angažovanje estradnih umjetnika i organizovanje kulturno-zabavnog programa (Odjeljenje za privredni razvoj, sport i kulturu 199.000 KM i Ured gradonačelnika 87.500 KM).....	286.500,00
- Usluge zbrinjavanja pasa lualica	370.000,00
- Pravne usluge.....	184.300,00
- Troškovi dramskih predstava.....	200.000,00
- Reklamni materijal i pokloni.....	144.152,00
- Usluge medija, javnog informisanja i odnosa s javnošću	342.659,00
- Usluge štampanja.....	286.500,00
- Usluge stručnog obrazovanja, specijalizacije i školovanja, konvencije i stručni ispiti.....	891.780,00
- Hardverske i softverske usluge.....	275.900,00
- Materijal i usluge za deratizaciju, dezinfekciju i uništavanje komaraca.	289.970,00
- Nabavka raketa i usluge protugradne zaštite	185.000,00
- Bolnička zdravstvena zaštita (Centar za socijalni rad 130.000 KM i Pravosuđe 15.000 KM).....	145.000,00
- Rashodi za volonterski rad (Pravosuđe).....	106.769,00
- Akreditacija laboratorija (Javno zdravstvo).....	100.000,00
- Usluge palijativne njege.....	200.000,00

Transferi, subvencije i donacije

Transferi, subvencije i donacije su planirani u iznosu od **128.625.897,00 KM** i čine 35,87% od ukupno planiranog Prijedloga budžeta, a odnose se na:

- Podsticaj u poljoprivredi	14.000.000,00
- Subvencije za nadoknadu dijela troškova goriva za realizovanu proizvodnju pod biljnim kulturama u 2025. godini.....	1.000.000,00
- Program stambenog zbrinjavanja, sanacija/rekonstrukcija ratom oštećenih/porušenih stambenih jedinica na području Brčko distrikta BiH 600.000 KM; Obnova individualnih stambenih objekata raseljenih lica i povratnika u Brčko distrikt BiH 200.000 KM; Stambeno zbrinjavanje raseljenih lica koja se žele integrisati u lokalnu zajednicu 200.000 KM; Stambeno zbrinjavanje NSP – naknada za uništene stanove 20.000 KM; Subvencioniranje zakupnina korisnicima stanova iz projekta – sistem socijalnog stanovanja 2.000 KM; Stambeno zbrinjavanje Roma u Brčko distriktu BiH 330.000 KM i zajednički projekti sa MLJPI Sarajevo 25.000 KM.....	1.377.000,00
- Sredstva po Zakonu o dječijoj zaštiti.....	15.870.000,00
- Sredstva po Zakonu o socijalnoj zaštiti.....	13.400.000,00
- Fond solidarnosti.....	200.000,00
- Jednokratna novčana pomoć penzionerima.....	1.470.000,00
- Donacije pojedincima korisnicima socijalno-programskih mjera za komunalne usluge.....	850.000,00
- Beneficije za civilne žrtve rata	1.400.000,00
- Refundacija privrednim subjektima za porodijsko odsustvo.....	2.300.000,00
- Implementacija Zakona o dodatnim pravima boraca i RVI, PPB i PŠ (Stambeno zbrinjavanje porodica poginulih, RVI i članova porodica RVI 600.000 KM; Sredstva za rješavanje stambenog zbrinjavanja demobilisanih boraca 600.000 KM; Jednokratna pomoć demobilisanim borcima i članovima porodice umrlog demobilisanog borca i civilnim žrtvama rata 1.800.000 KM; Udžbenici za djecu poginulih i invalida 60.000 KM; Pomoć u slučaju smrti demobilisanog borca i člana njegove porodice 350.000 KM; Protetika i ortopedska pomagala 100.000 KM i sahrane RVI i članova PPB 200.000 KM).....	3.710.000,00
- Naknada plate za polovinu radnog vremena po osnovu Zakona o radu.....	200.000,00
- Stipendije.....	1.900.000,00
- Donacije pojedincima (učenicima srednjih škola deficitarnih zanimanja).....	248.000,00
- Kapitalne i tekuće donacije pojedincima, neprofitnim organizacijama, preduzećima i transfer drugim nivoima vlasti (Skupština Brčko distrikta).....	2.439.400,00
- Kapitalni i tekući transferi i donacije (Ured gradonačelnika)	160.000,00
- Sredstva za redovan rad poslaničkih klubova.....	200.000,00
- Tekuće donacije Odjeljenja za stručne i administrativne poslove (donacije mjesnim zajednicama 546.000 KM; donacija Fondu za nacionalne manjine 40.000 KM i donacije ostalim neprofitnim organizacijama po javnom pozivu 318.000 KM.....	904.000,00
- Donacije pojedincima i neprofitnim organizacijama iz oblasti sporta i kulture.....	2.533.000,00
- Transfer Turističkoj organizaciji Brčko distrikta BiH za rad i materijalne troškove.....	900.000,00

- Donacija Medžlisu Islamske zajednice za PIO i zdravstveno osiguranje 200.194 KM; donacija Srpskoj pravoslavnom arhijerejskom namjesništvu brčanskom u Brčkom za PIO i zdravstveno osiguranje 235.000 KM; donacija Vrhbosanskoj nadbiskupiji za zdravstveno osiguranje i međupomoć – fond svećeničke solidarnosti 18.750 KM i donacija Franjevačkom samostanu Dubrave za zdravstveno osiguranje i Franjevački provincijalat – Sofra 31.250 KM.....	485.194,00
- Transfer Radio-novinskoj i izdavačkoj ustanovi „Radio Brčko“ Brčko distrikt BiH.....	940.569,00
- Transfer FZO Brčko distrikt BiH za: doprinos za zdravstveno osiguranje lica koja su registrovana u Zavodu za zapošljavanje Brčko distrikta BiH, a koja ne primaju novčanu naknadu za vrijeme nezaposlenosti; doprinos za zdravstveno osiguranje stanovnika Brčko distrikta BiH koji su obuhvaćeni socijalnim programom i mjerama socijalne politike; doprinos za zdravstveno osiguranje ratnih vojnih invalida, porodica poginulih boraca i demobilisanih boraca FBiH i RS; doprinosi za zdravstveno osiguranje lica starijih od 65 godina koja nisu osigurana po drugom osnovu; Transfer FZO Brčko distrikt BiH za troškove dijalize, suzbijanje epidemije i sl.....	10.600.000,00
- Transfer FZO Brčko distrikta BiH za troškove finansiranja specifičnih programa zdravstvene zaštite – troškovi liječenja specifičnih stanja i rijetkih bolesti.....	1.000.000,00
- Transfer FZO Brčko distrikt BiH za troškove transplantacije organa osiguranicima BDBiH.....	600.000,00
- Transfer FZO Brčko distrikt BiH za finansiranje treće i više procedura biomedicinski potpomognute oplodnje i drugih usluga vezanih za postupak BMPO	200.000,00
- Transfer FZO Brčko distrikta BiH za nabavku inzulinskih pumpi sa „LOOP“ sistemom za djecu oboljelu od dijabetesa TIP 1.....	200.000,00
- Transfer FZO Brčko distrikta BiH za nabavku Moli neuromodulacijskog odjela.....	240.000,00
- Transfer FZO Brčko distrikta BiH za Program skrininga osiguranih lica – trudnica na trombofiliju i liječenje trombofilije niskomolekularnim heparinom.....	250.000,00
- Transfer FZO Brčko distrikta BiH za Program finansiranja niskomolekularnog heparina u liječenju onkoloških pacijenata.....	250.000,00
- Transfer FZO Brčko distrikt BiH za nabavku aku ček trakica.....	200.000,00
- Transfer FZO sredstva za nabavku senzora za mjerenje šećera za osobe oboljele od dijabetesa.....	200.000,00
- Transfer JZU „Zdravstveni centar Brčko“ za rad u skladu s članom 9. Odluke o osnivanju JZU i članovima 7. i 8. Zakona o zdravstvenoj zaštiti Brčko distrikta BiH.....	19.000.000,00
- Kapitalni transfer – sredstva za nabavku opreme za potrebe JZU „Zdravstveni centar Brčko“	4.000.000,00
- Transfer Zavodu za zapošljavanje Brčko distrikta BiH za realizaciju Programa samozapošljavanja u poljoprivredi.....	850.000,00
- Transfer Razvojno-garantnom fondu Brčko distrikta BiH (program subvencioniranja dijela kamata za kredite preduzećima, preduzetnicima i nosiocima poljoprivrednih gazdinstava na području Brčko distrikta BiH 1.200.000 KM, program subvencioniranja dijela kamata za kupovinu ili izgradnju prve nekretnine 450.000 KM i za rad i materijalne troškove 1.000.000 KM, finansiranje projekata finansiranih iz sredstava EU	

i drugih donatora 140.000 KM).....	2.790.000,00
- Subvencije privatnim preduzećima u skladu sa Zakonom o podsticaju u privredu Brčko distrikta BiH.....	13.200.000,00
- Transfer Ministarstvu finansija i trezora BiH u skladu s potpisanim sporazumom o preuzimanju poslova, opreme i zaposlenih Biroa za statistiku Brčko s ciljem provedbe statističkih aktivnosti od isključivog interesa za Brčko distrikt BiH a koje će provoditi Agencija za statistiku BiH.....	200.000,00
- Transfer Zavodu za zapošljavanje Brčko distrikta BiH za realizaciju Programa samozapošljavanja na području Brčko distrikta BiH.....	500.000,00
- Transferi Zavodu za planiranje, projektovanje i razvoj BDBiH.....	4.685.827,00
- Donacija Crvenom krstu/križu Brčko distriktu BiH: Ured gradonačelnika 85.000 KM – (za prevoz učenika, djece s poteškoćama u razvoju 35.000 KM; za Program užine za djecu slabijeg imovinskog stanja 50.000 KM) Odjeljenje za stručne i administrativne poslove 50.000 KM – (za pomoć društvu radi izvršavanja njegovih zadataka); Odjeljenje za zdravstvo i ostale usluge 350.000 KM – (za saradnju na projektu Starenje i zdravlje 330.000 KM i za saradnju u programu prevencije brige o djeci žrtvama roditeljske zloupotrebe 20.000 KM).....	485.000,00
- Donacije u skladu sa Zakonom o OIE i EE (Odjeljenje za komunalne poslove).....	1.156.907,00
- Kapitalne donacije privatnim preduzećima i preduzetnicima kroz program za provođenje mjera energetske efikasnosti za preduzetnike, mala i srednja preduzeća (Odjeljenje za privredni razvoj, sport i kulturu).....	200.000,00
- Subvencija JP „Luka Brčko“ za sanaciju štete koja mu je prouzrokovana zatvaranjem mosta Brčko – Gunja za teretni saobraćaj.....	300.000,00
- Donacije neprofitnim organizacijama za realizaciju planova podrške uključivanja nevladinih organizacija u sistem zaštite i spašavanja (Odjeljenje za javnu sigurnost).....	300.000,00
- Naknada štete u skladu sa Zakonom o veterinarstvu BiH.....	100.000,00
- Kapitalni transfer za unapređenje informacionog sistema za izvještavanje u Poreznoj upravi Direkcije za finansije.....	50.000,00
- Ostale donacije neprofitnim organizacijama: Ured gradonačelnika 104.000 KM (donacije za Dan Distrikta 64.000 KM, donacija udruženju „Civitas“ Sarajevo za organizaciju kampa 20.000 KM, donacija Međureligijskom vijeću BiH 20.000 KM); Odjeljenje za stručne i administrativne poslove 30.000 KM (donacije Vijeću mladih za redovan rad) Odjeljenje za privredni razvoj, sport i kulturu 182.000 KM (donacija udruženjima poslodavaca Brčko distrikta BiH 10.000 KM, donacija za organizovanje Međunarodnog sajma pčelarstva u Brčkom 8.500 KM, donacije udruženjima koja se bave zaštitom prava radnika za realizaciju njihovih programa 10.000 KM, donacije za organizaciju stručnih skupova iz oblasti razvoja privrede 8.500 KM, donacije za organizovanje učešća privrednika BDBiH na sajmovima privrede u zemlji ili inostranstvu 30.000 KM, donacije udruženjima privrednika u BDBiH za realizaciju njihovih programa 10.000 KM, donacija za organizovanje Međunarodnog sajma privrede u Brčkom 100.000 KM; donacije udruženjima za zaštitu potrošača u Brčko distriktu BiH 5.000 KM).	316.000,00

- Donacije za sufinansiranje projekata finansiranih iz sredstava EU i drugih donatora (Odjeljenje za evropske integracije i međunarodnu saradnju).....	140.000,00
- Ostale donacije pojedincima: Policija Distrikta 80.000 KM, Odjeljenje za poljoprivredu, šumarstvo i vodoprivredu 30.000 KM i Odjeljenje za obrazovanje 15.000 KM.....	125.000,00

Kapitalni budžet

U Prijedlogu budžeta za 2025. godinu sredstva za kapitalni budžet su planirana u iznosu od **29.864.963,88 KM**, što čini 8,33% od ukupno planiranog budžeta. Najznačajnije stavke kapitalnog budžeta odnose se na:

- Nabavka opreme za Javno zdravstvo.....	751.000,00
- Projekti vodosnabdijevanja i kanaliziranja otpadnih voda na području Brčko distrikta BiH.....	550.000,00
- Projekti vezani za rješavanje problema snabdijevanja električnom energijom na području Brčko distrikta.....	500.000,00
- Izgradnja zgrade ambulante i prostorija mjesne zajednice u MZ Brod.....	600.000,00
- Dodatna sredstva za nabavku softvera za evidencije socijalne zaštite.....	150.000,00
- Nabavka licenci, računarske i mrežne opreme (Pododjeljenje za informatiku).	457.000,00
- Eksproprijacija.....	550.000,00
- Finansiranje projekta zatvaranja kolektivnih centara u Brčko distriktu (Odjeljenje za raseljena lica, izbjeglice i stambena pitanja).....	695.000,00
- Izgradnja i rekonstrukcija školskih objekata i nabavka opreme (Odjeljenje za obrazovanje).....	7.207.128,00
- Izgradnja i rekonstrukcija putne infrastrukture (Odjeljenje za javne poslove).....	2.256.000,00
- Nabavka automobila, softvera, kancelarijske, informatičke opreme, namještaja i druge opreme (Pravosuđe).....	870.000,00
- Nabavka opreme Odjeljenja za prostorno planiranje i imovinskopravne poslove (motorna vozila 100.000 KM i kompjuterska oprema 200.000).....	300.000,00
- Nabavka opreme (specijalna i druga oprema), nabavka vozila, nabavka softvera i izgradnja i rekonstrukcija objekata za potrebe Policije Distrikta.....	5.138.000,00
- Nabavka opreme Odjeljenja za javnu sigurnost.....	130.000,00
- Izgradnja, rekonstrukcija i opremanje javnih objekata (Ured za upravljanje javnom imovinom).....	1.510.000,00
- Nabavka informacionog sistema i informatičke opreme (Direkcija za finansije).....	5.100.000,00
- Nabavka softvera, računarske i druge opreme i rekonstrukcija objekata (Odjeljenje za javni registar).....	619.000,00
- Nabavka opreme za potrebe Kamernog teatra.....	300.000,00
- Rekonstrukcija prostora za potrebe Muzeja Brčko distrikta BiH.....	250.000,00
- Izgradnja i uređenje tribina, igrališta, stadiona, dječijih igrališta, domova kulture (Pododjeljenje za kulturu i sport).....	194.000,00
- Uređenje obala i dna rijeka i potoka, izgradnja potpornih zidova, nasipa i drugih vodoprivrednih objekata.....	846.461,00

Otplata duga

Sredstva za otplatu duga su u Prijedlogu budžeta za 2025. godinu planirana u iznosu od **16.534.963,00 KM**, što čini 4,61% od ukupno planiranog budžeta.

Sudske presude i rješenja, sudska i vansudska poravnanja

Sudske presude i rješenja, sudska i vansudska poravnanja čine 0,60% od ukupno planiranog budžeta i iznose **2.160.059,00 KM**.

Sredstva budžetske rezerve

U Prijedlogu budžeta za 2025. godinu sredstva budžetske rezerve su planirana u iznosu od **1.365.701,64 KM** ili 0,38% od ukupno planiranog budžeta.

Učešće u raspoređenim, planiranim sredstvima u Prijedlogu budžeta za 2025. godinu po budžetskim korisnicima prikazano je u sljedećoj tabeli:

ORG. KOD	BUDŽETSKI KORISNIK	PRIJEDLOG BUDŽETA ZA 2025. GODINU	% UČEŠĆA
10	SKUPŠTINA BRČKO DISTRIKTA BIH	6.862.559,49	1,91
11	URED GRADONAČELNIKA	10.609.044,41	2,96
12	PRAVOSUĐE BRČKO DISTRIKTA BIH	18.023.505,95	5,03
13	POLICIJA DISTRIKTA	27.094.680,24	7,56
14	ODJELJENJE ZA JAVNU SIGURNOST	8.980.506,98	2,50
15	ODJELJENJE ZA STRUČNE I ADMINISTRATIVNE POSLOVE	4.116.212,87	1,15
16	DIREKCIJA ZA FINANSIJE	12.940.371,46	3,61
17	ODJELJENJE ZA PRIVREDNI RAZVOJ, SPORT I KULTURU	24.409.324,86	6,81
18	ODJELJENJE ZA POLJOPRIVREDU, ŠUMARSTVO I VODOPRIVREDU	22.315.118,88	6,22
19	ODJELJENJE ZA ZDRAVSTVO I OSTALE USLUGE	90.691.411,82	25,29
20	ODJELJENJE ZA OBRAZOVANJE	69.442.948,55	19,37
21	ODJELJENJE ZA PROSTORNO PLANIRANJE I IMOVINSKOPRAVNE POSOVE	8.317.182,67	2,32
22	ODJELJENJE ZA RASELJENA LICA, IZBJEGLICE I STAMBENA PITANJA	3.553.618,31	0,99
23	ODJELJENJE ZA KOMUNALNE POSLOVE	6.754.339,56	1,88
24	ODJELJENJE ZA JAVNE POSLOVE	6.691.791,64	1,87
25	ODJELJENJE ZA JAVNI REGISTAR	7.912.982,95	2,21
26	KOMISIJA ZA PAPIRE OD VRIJEDNOSTI	558.509,86	0,16

27	URED ZA UPRAVLJANJE JAVNOM IMOVINOM	4.725.672,01	1,32
28	URED KOORDINATORA BRČKO DISTRIKTA BIH PRI VIJEĆU MINISTARA BIH	379.539,00	0,11
29	SREDSTVA BUDŽETSKE REZERVE	1.365.701,64	0,38
30	URED ZA REVIZIJU	1.289.623,40	0,36
31	ODJELJENJE ZA EVROPSKE INTEGRACIJE I MEĐUNARODNU SARADNJU	1.501.076,74	0,42
32	URED ZA PREVENCIJU KORUPCIJE I KOORDINACIJU AKTIVNOSTI NA SUZBIJANJU KORUPCIJE	758.118,61	0,21
33	KOMISIJA ZA ODLUČIVANJE O SUKOBU INTERESA	607.775,23	0,17
	SUDSKE PRESUDE I RJEŠENJA, SUDSKA I VANSUDSKA PORAVNANJA	2.160.059,00	0,60
	DOMAĆA I STRANA POZAJMLJIVANJA I OTPLATE DUGA	16.534.963,00	4,61
UKUPNO		358.596.639,13	100